

平成25年05月27日

平成25年3月期

決算の概要



Contents

◆経営環境

1. 新設住宅着工戸数推移
2. 持ち家住宅着工戸数推移
3. 合板市況推移

◆連結実績及び通期見通し

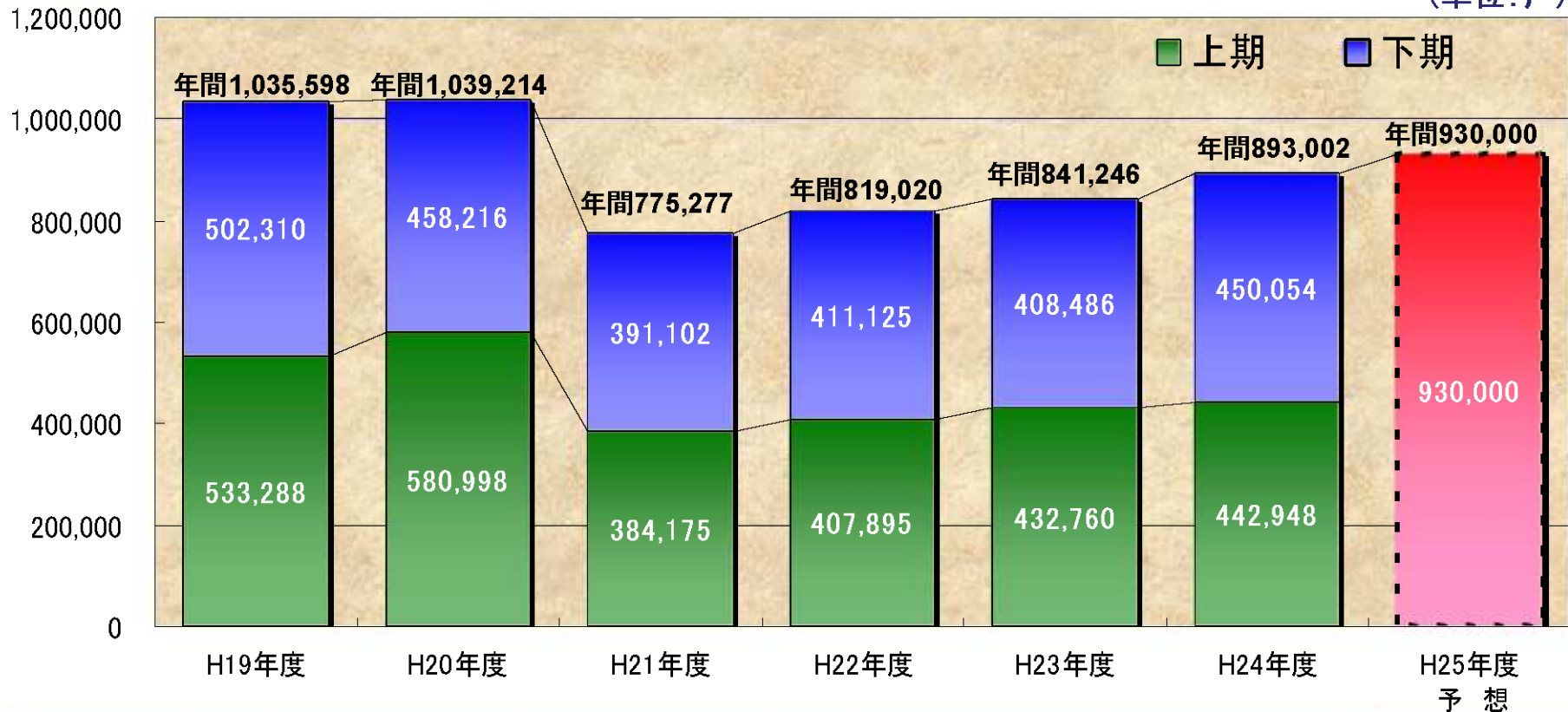
4. 連結売上高推移（前年同期比）
連結経常損益推移（前年同期比）
5. セグメント別売上高・営業利益（前年同期比）
6. 次期の業績見通し





1. 新設住宅着工戸数推移

(単位:戸)



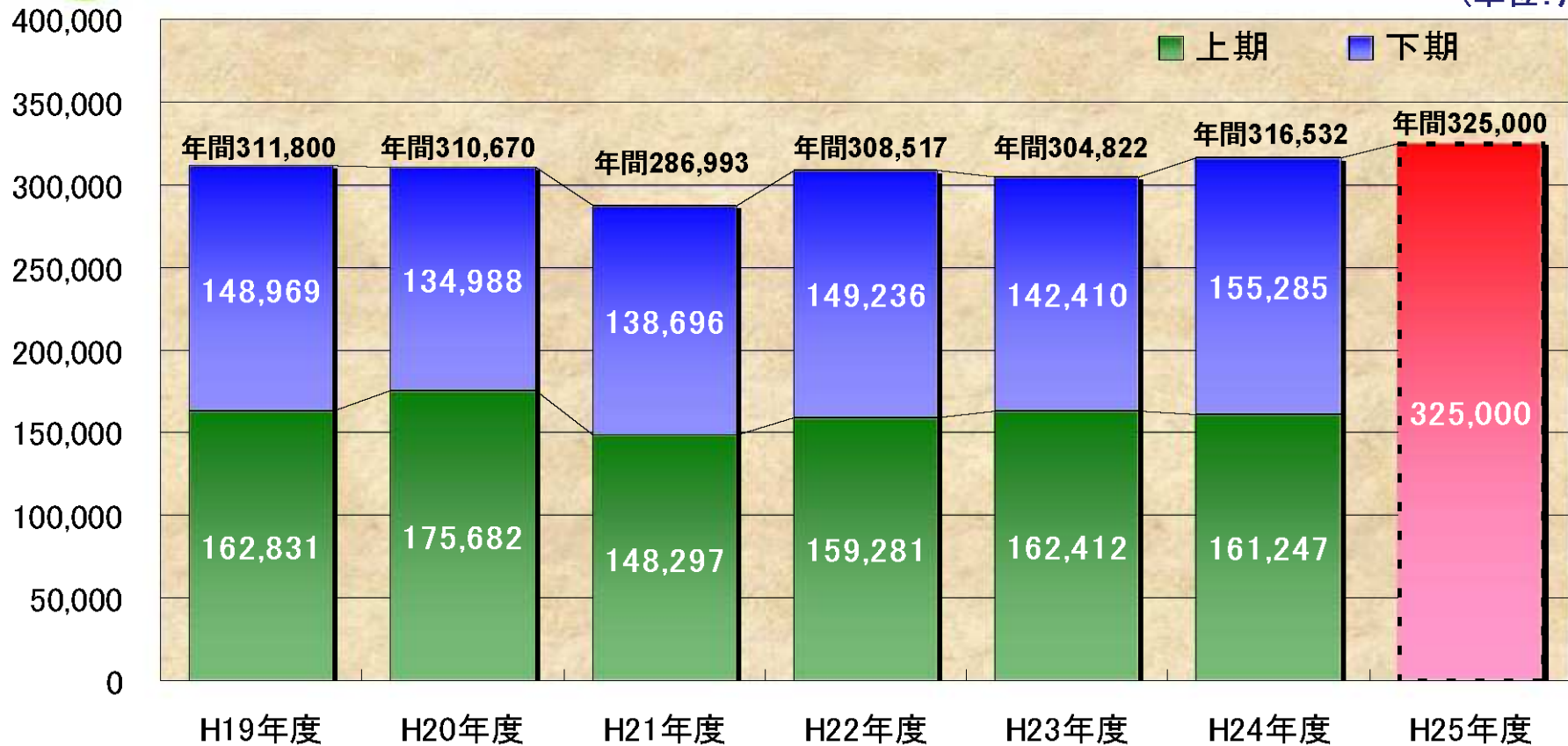
年間	1,035千戸	1,039千戸	775千戸	819千戸	841千戸	893千戸	見込 930千戸
通期	▲19.4%	+0.3%	▲25.4%	+5.6%	+2.7%	+6.2%	+4.1%
下期	▲19.1%	▲8.8%	▲14.6%	+5.1%	▲0.6%	+10.2%	-
上期	▲19.7%	+8.9%	▲33.9%	+6.2%	+6.1%	+2.4%	-

参考資料: 国土交通省「建築着工統計」



2. 持ち家住宅着工戸数推移

(単位:戸)



年間	311千戸	310千戸	286千戸	308千戸	304千戸	316千戸	見込 325千戸
通期	▲12.3%	▲0.4%	▲7.6%	+7.5%	▲1.2%	+3.8%	+2.7%
下期	▲5.9%	▲9.4%	+2.7%	+7.6%	▲4.6%	+9.0%	-
上期	▲17.5%	+7.9%	▲15.6%	+7.4%	+2.0%	▲0.7%	-

参考資料: 国土交通省「建築着工統計」

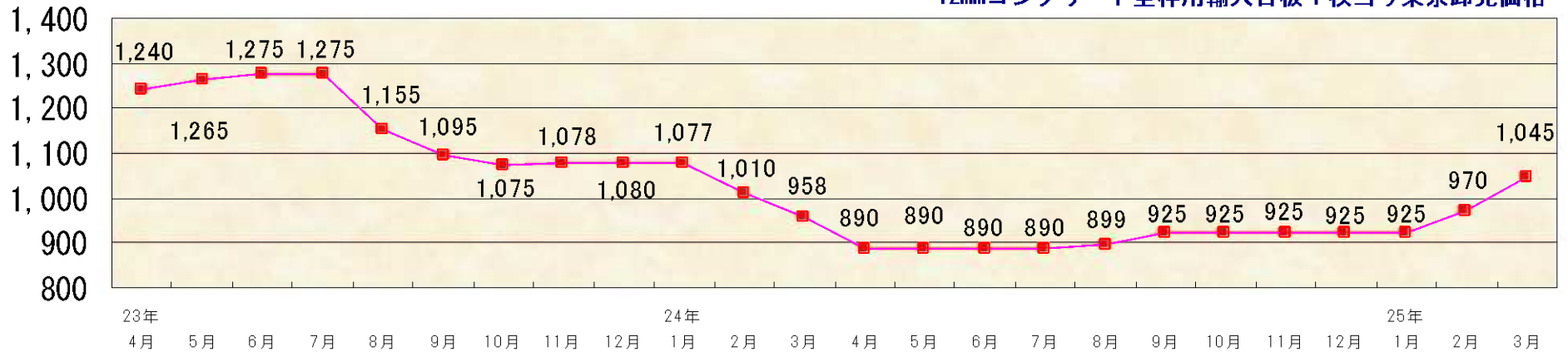
JKホールディングス株式会社



3. 合板市況推移

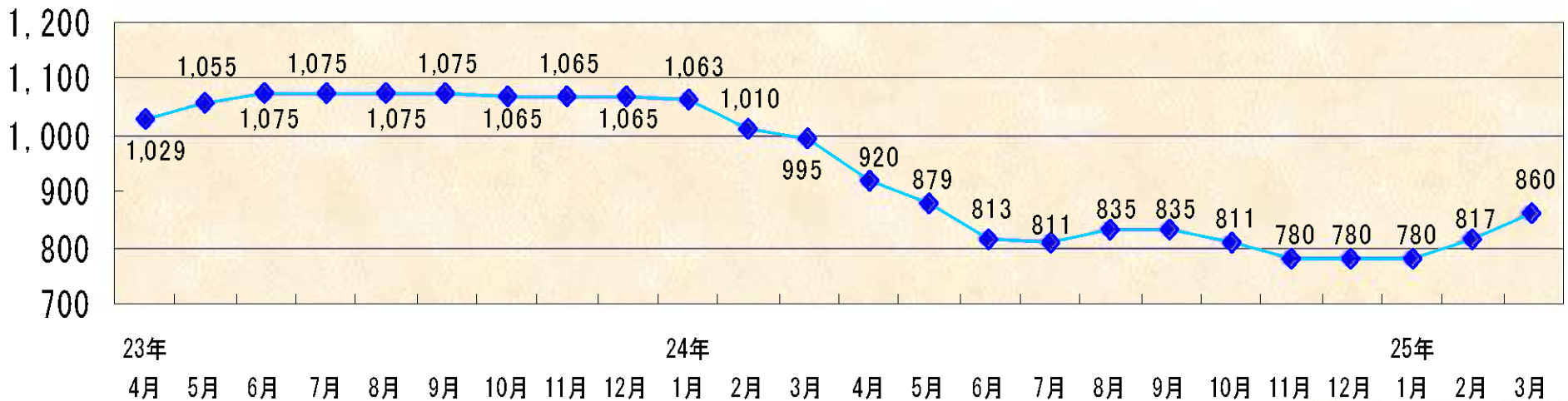
コンパネ(ラワン合板)価格推移

12mmコンクリート型枠用輸入合板 1枚当り東京卸売価格



構造用(針葉樹合板)価格推移

12mm針葉樹構造用合板 1枚当り東京卸売価格

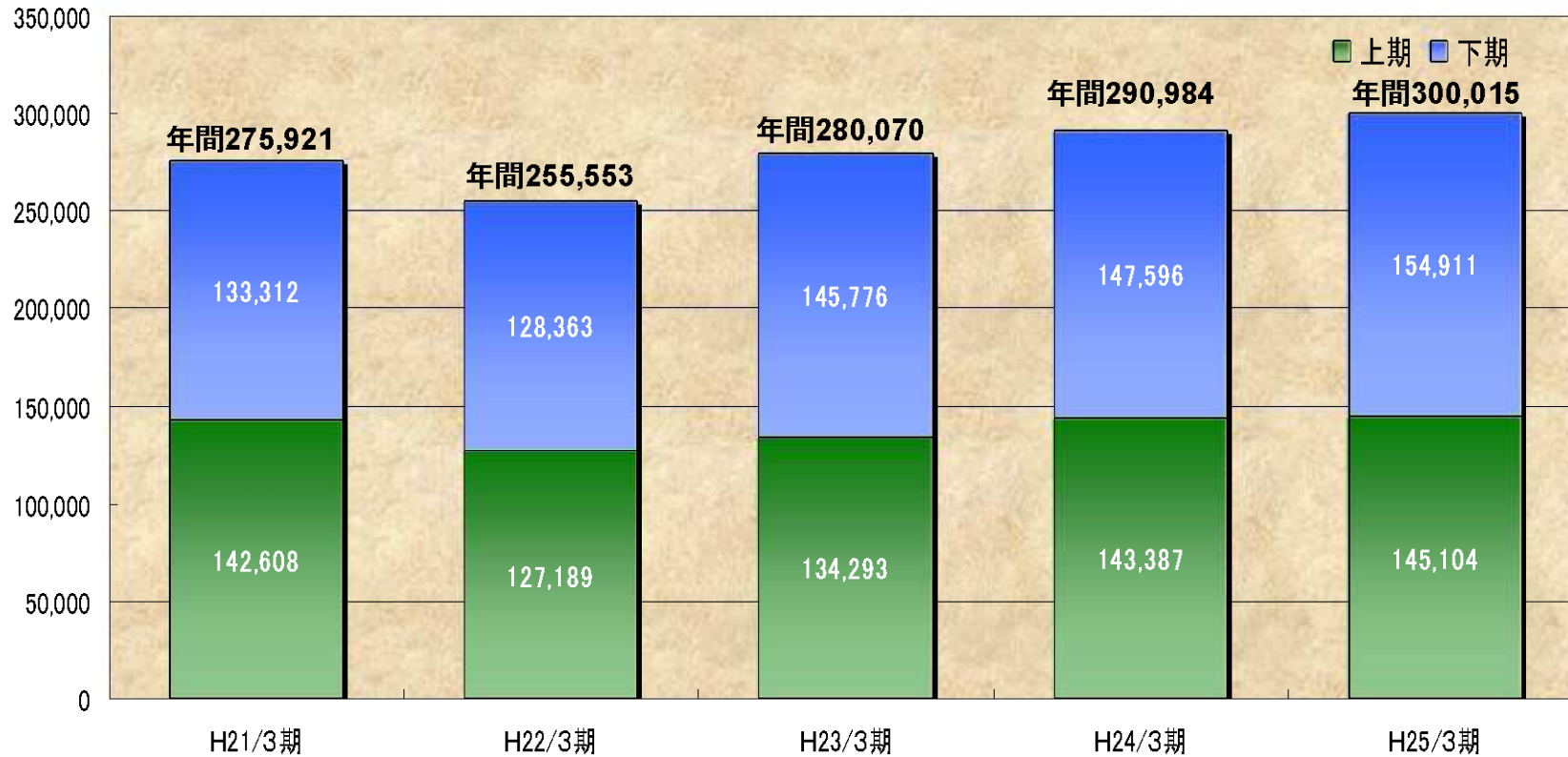


参考資料: 日本合板工業組合連合会「合板関連統計月報」



4. 連結実績－連結売上高推移

(単位:百万円)



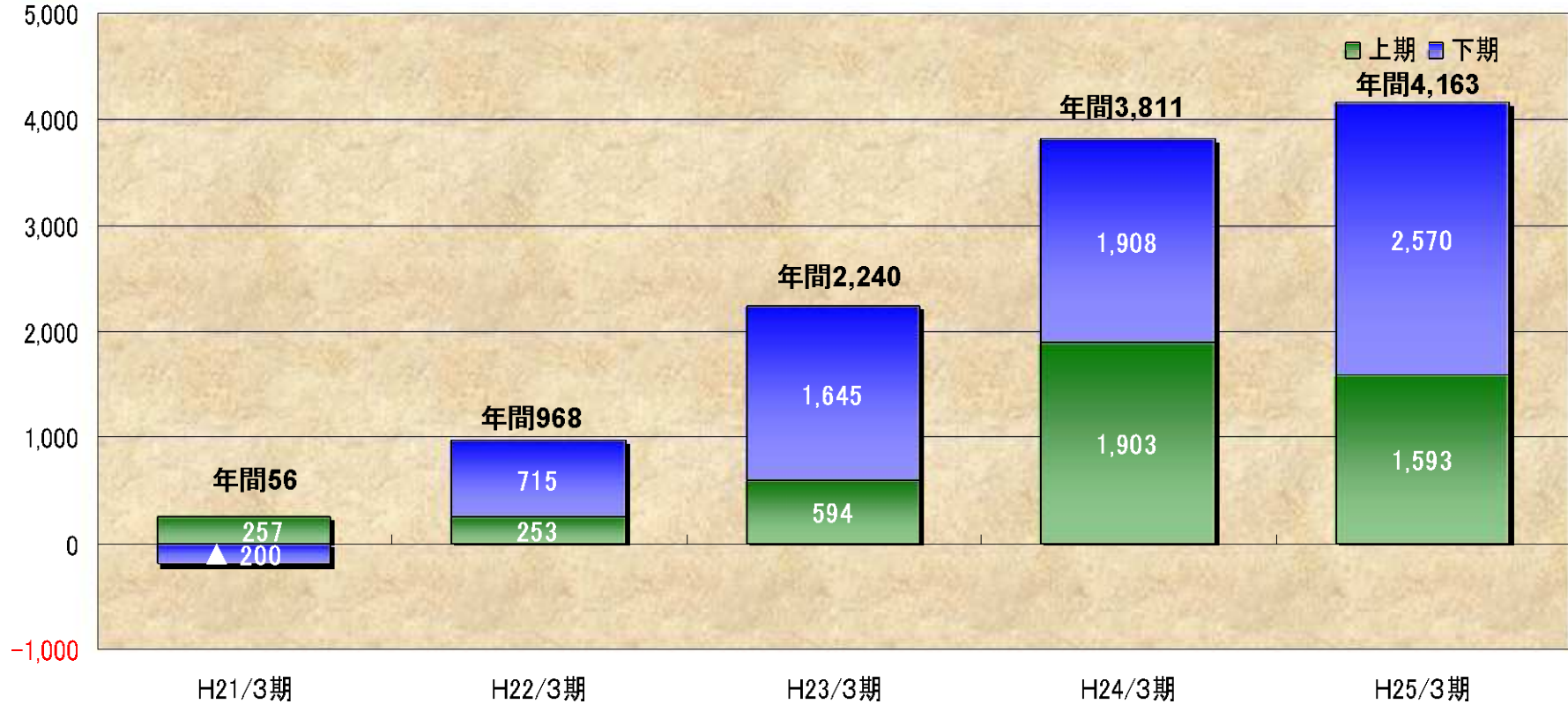
◆前年同期差額及び増減比

	H22/3期	H23/3期	H24/3期	H25/3期
通期	▲ 17,116 ▲ 5.8%	▲ 20,368 ▲ 7.4%	+24,516 +9.6%	+10,914 +3.9%
下期	▲ 7,801 ▲ 5.5%	▲ 4,949 ▲ 3.7%	+17,412 +13.6%	+1,819 +1.2%
上期	▲ 9,315 ▲ 6.1%	▲ 15,419 ▲ 10.8%	+7,103 +5.6%	+9,094 +6.8%



4. 連結実績－連結経常損益推移

(単位:百万円)



◆前年同期差額及び増減比

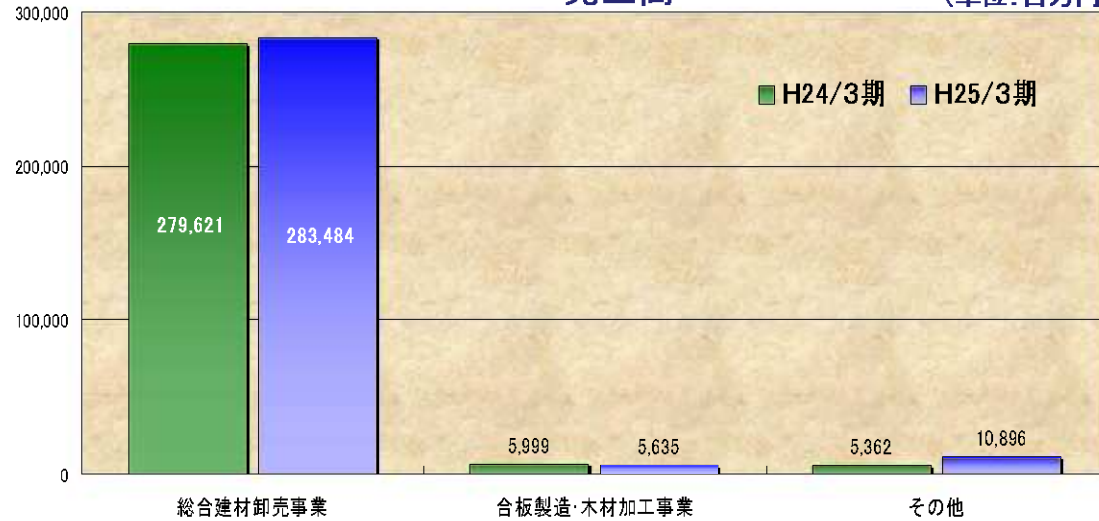
通期	+819	+911	+1,271	+1,571	+352
	—	—	+131.4%	+70.2%	+9.2%
下期	+459	+915	+930	+262	+662
	—	—	+130.1%	+15.9%	+34.7%
上期	+360	▲4	+341	+1,309	▲310
	—	▲1.6%	+134.8%	+220.2%	▲16.3%



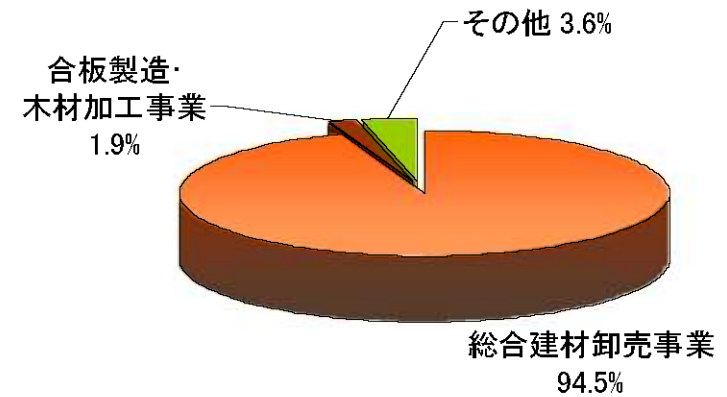
5. セグメント別売上高・営業利益

売上高

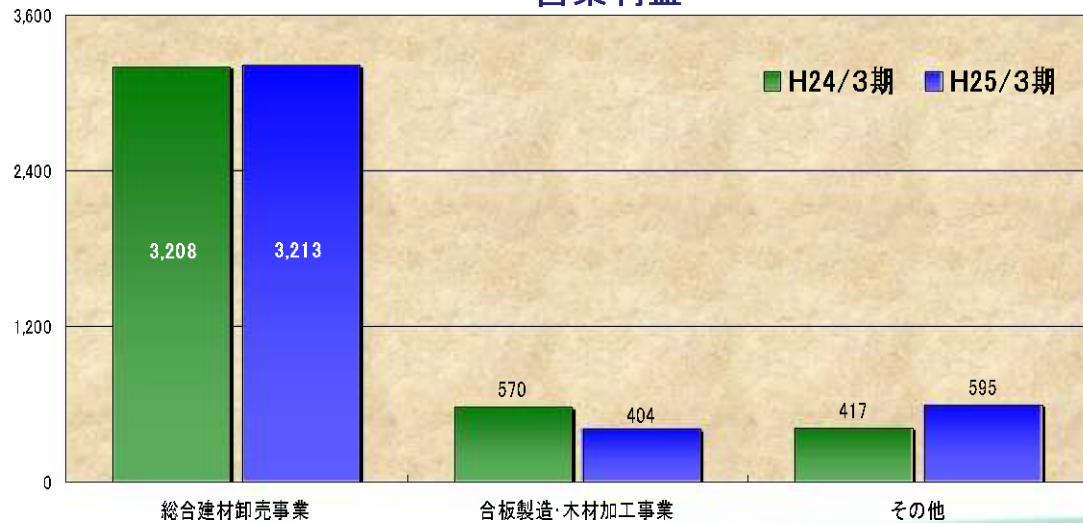
(単位:百万円)



H25/3期 売上高 構成比



営業利益

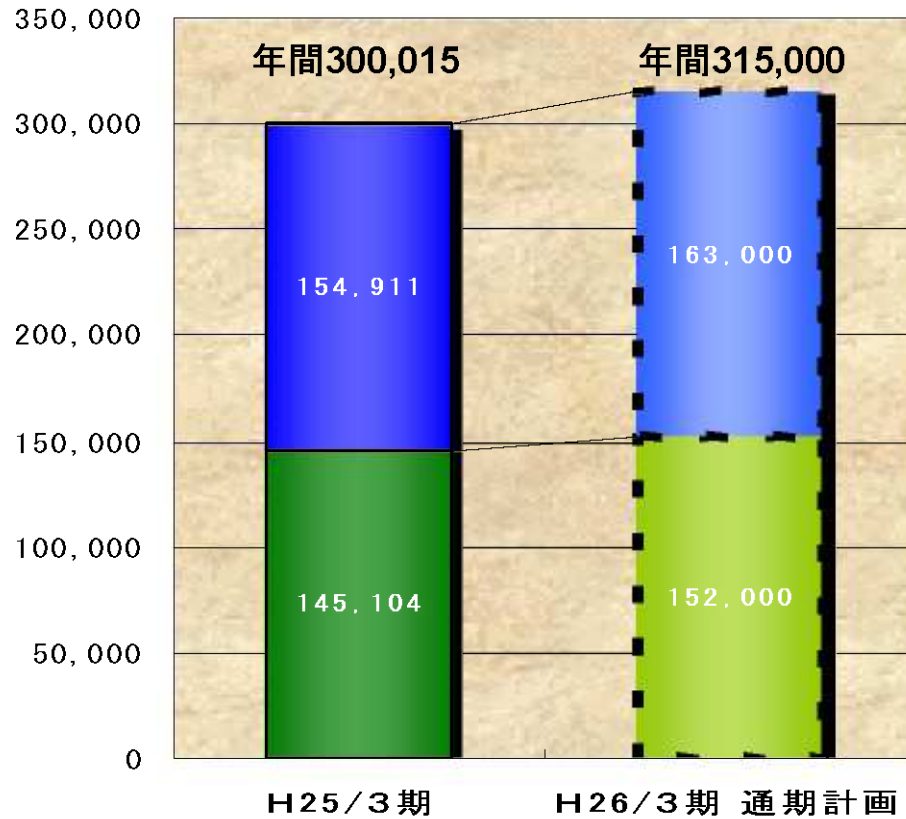


前年同期比	売上高	営業利益
総合建材卸売事業	+1.4%	+0.2%
合板製造・木材加工事業	▲6.1%	▲29.2%
その他	+103.2%	+42.6%



6. 次期の業績見通し

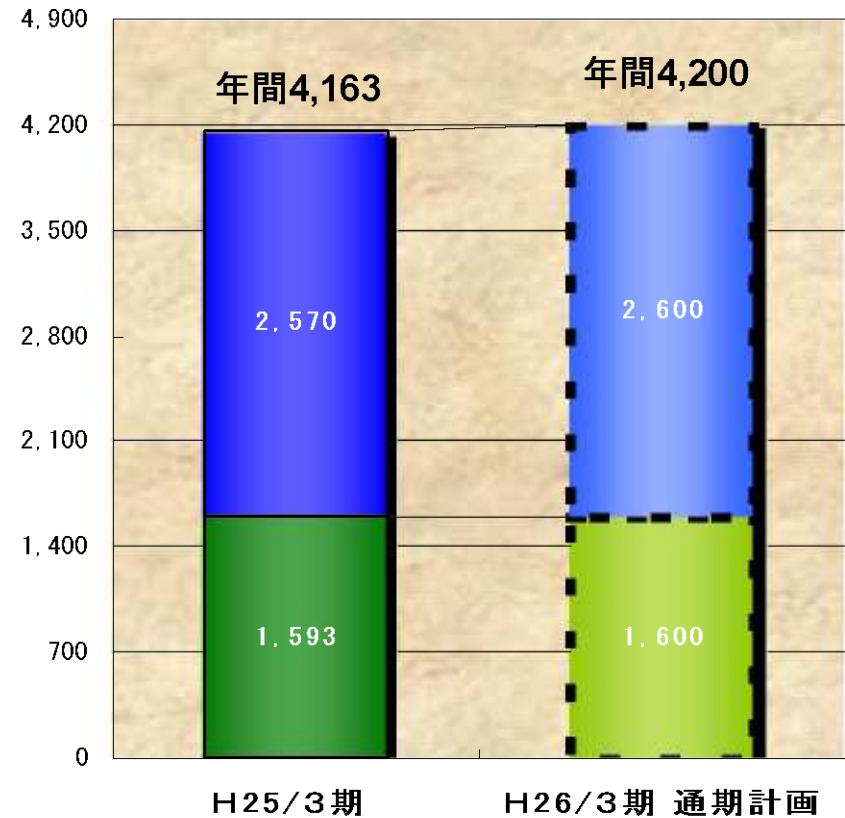
売上高



差額	増減比率
+14,984	+5.0%

経常利益

(単位:百万円)



差額	増減比率
+36	+0.9%



JK Holdings Co.,Ltd.

