

平成25年8月26日

平成26年3月期第1四半期

決算の概要



JKホールディングス株式会社



# Contents

## ◆経営環境

1. 新設住宅着工戸数推移
2. 持ち家住宅着工戸数推移
3. 合板市況推移

## ◆連結実績

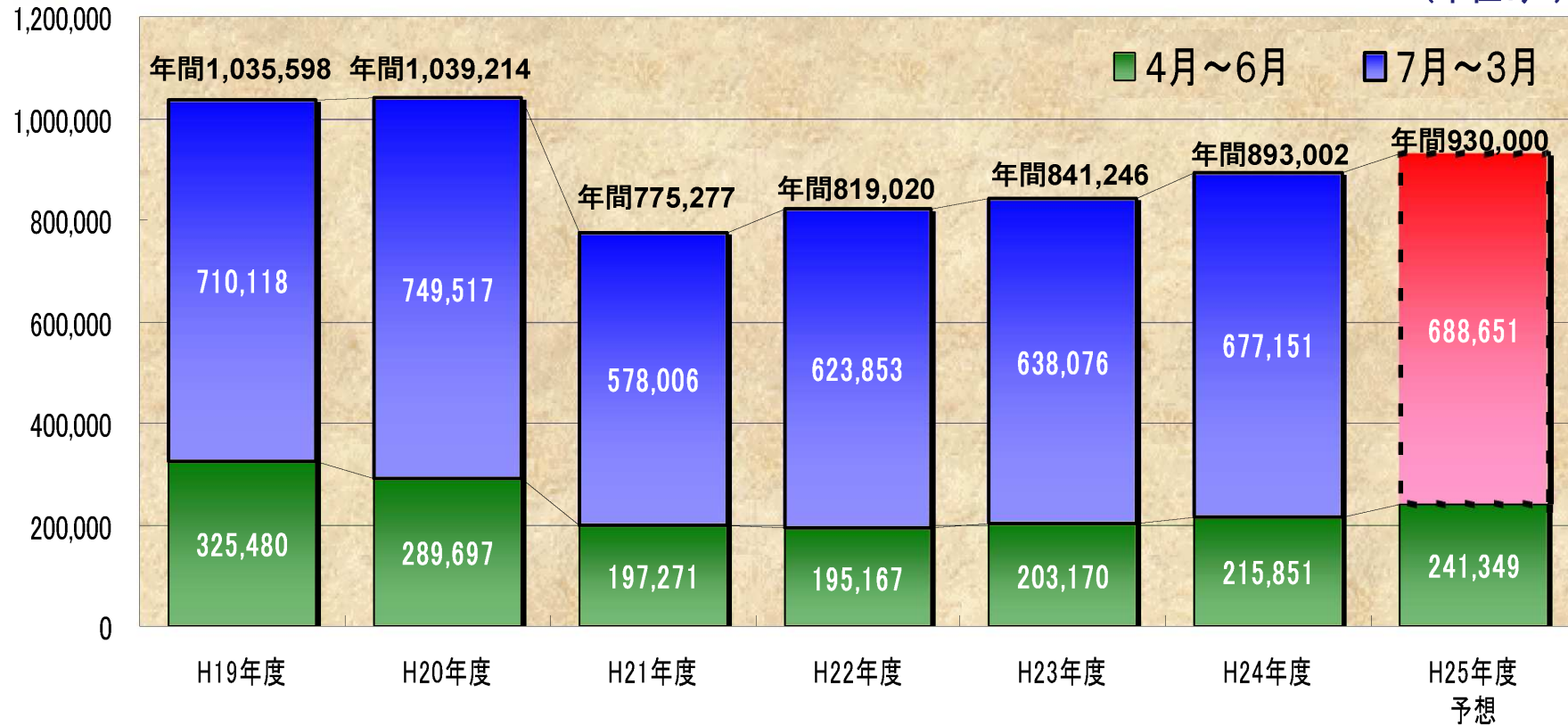
4. 連結売上高推移（前年同期比）  
連結経常損益推移（前年同期比）
5. セグメント別売上高・セグメント利益  
（前年同期比）





# 1. 新設住宅着工戸数推移

(単位:戸)



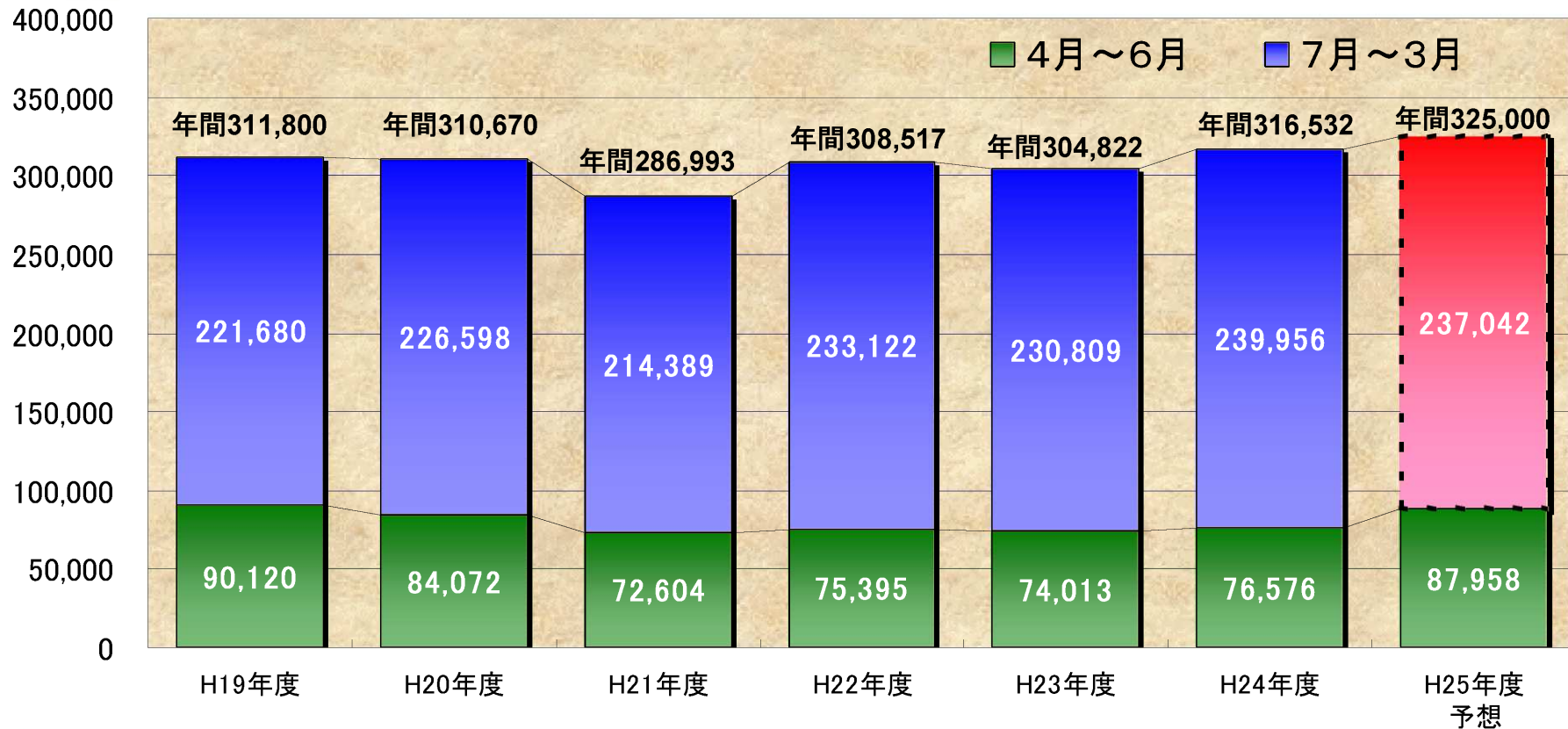
年間	1,035千戸	1,039千戸	775千戸	819千戸	841千戸	893千戸	見込 930千戸
通期	▲19.4%	+0.3%	▲25.4%	+5.6%	+2.7%	+6.2%	+4.1%
7月～3月	▲25.3%	+5.5%	▲22.9%	+7.9%	+2.3%	+6.1%	-
4月～6月	▲2.6%	▲11.0%	▲31.9%	▲1.1%	+4.1%	+6.2%	+11.8%

参考資料:国土交通省「建築着工統計」



## 2. 持ち家住宅着工戸数推移

(単位:戸)



年間	311千戸	310千戸	286千戸	308千戸	304千戸	316千戸	見込 325千戸
通期	▲12.3%	▲0.4%	▲7.6%	+7.5%	▲1.2%	+3.8%	+2.7%
7月～3月	▲13.7%	+2.2%	▲5.4%	+8.7%	▲1.0%	+4.0%	-
4月～6月	▲8.8%	▲6.7%	▲13.6%	+3.8%	▲1.8%	+3.5%	+14.9%

参考資料:国土交通省「建築着工統計」



### 3. 合板市況推移

#### コンパネ(ラワン合板)価格推移

12mmコンクリート型枠用輸入合板 1枚当り東京卸売価格



#### 構造用(針葉樹合板)価格推移

12mm針葉樹構造用合板 1枚当り東京卸売価格

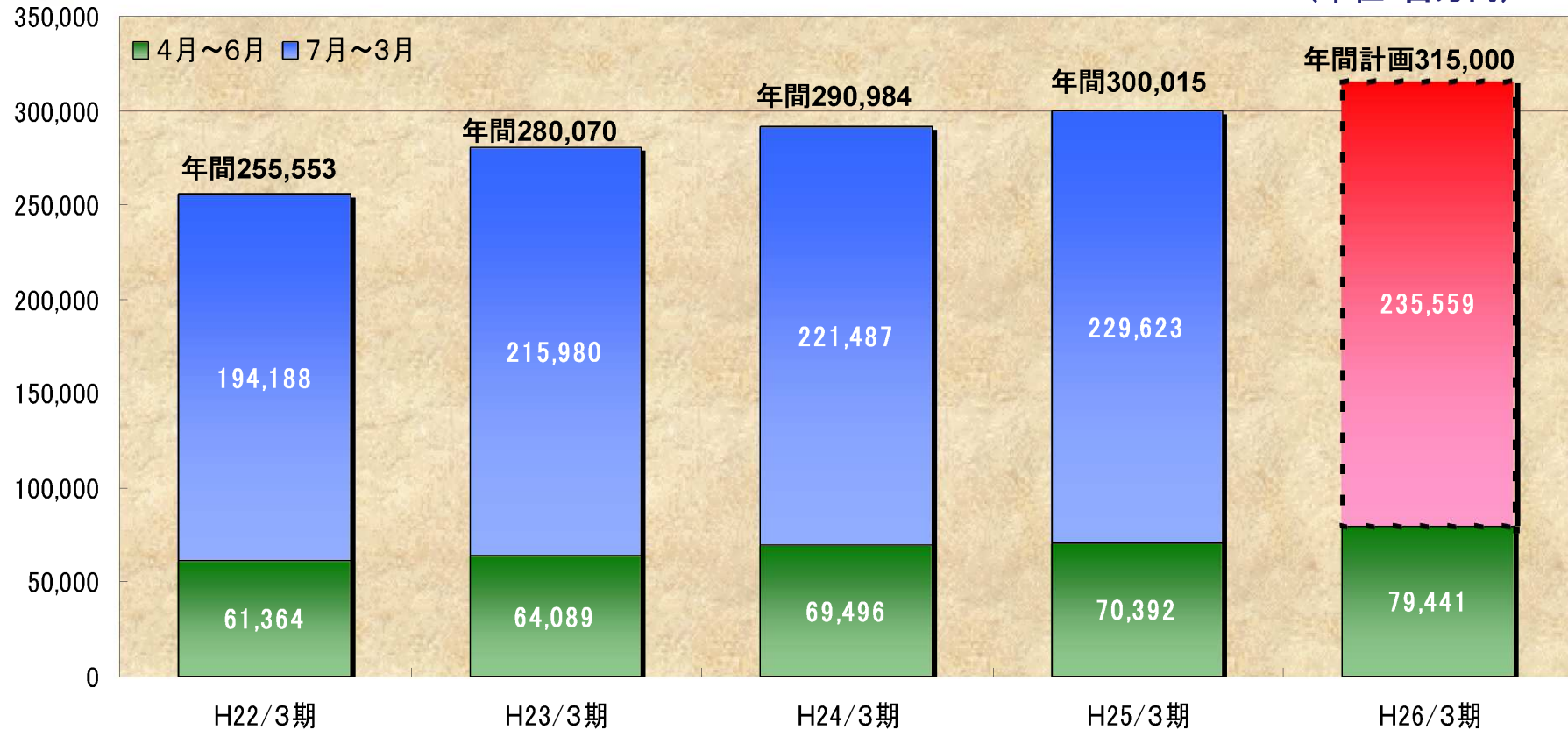


参考資料: 日本合板工業組合連合会「合板関連統計月報」



## 4. 連結実績－連結売上高推移

(単位:百万円)



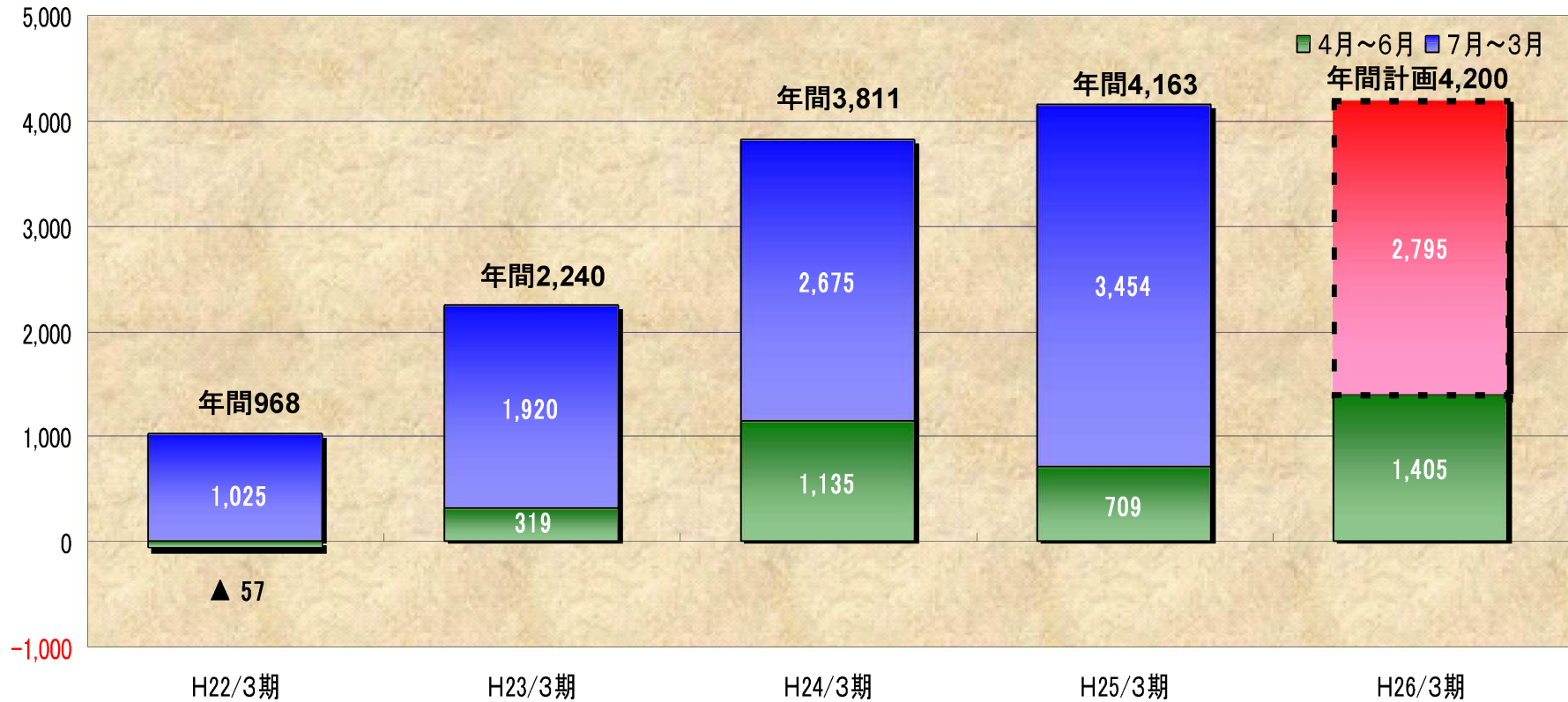
### ◆前年同期差額及び増減比

	H22/3期	H23/3期	H24/3期	H25/3期	H26/3期
通期	▲20,368 ▲7.4%	+24,516 +9.6%	+10,914 +3.9%	+9,031 +3.1%	+14,984 +5.0%
7月～3月	▲12,911 ▲6.2%	+21,792 +11.2%	+5,507 +2.5%	+8,135 +3.7%	— —
4月～6月	▲7,457 ▲10.8%	+2,724 +4.4%	+5,406 +8.4%	+895 +1.3%	+9,049 +12.9%



## 4. 連結実績－連結経常損益推移

(単位:百万円)



### ◆前年同期差額及び増減比

通期	+911	+1,271	+1,571	+352	+36
	—	+131.4%	+70.2%	+9.2%	+0.9%
7月～3月	+1,347	+894	+755	+778	—
	—	+87.3%	+39.3%	+29.1%	—
4月～6月	▲436	+377	+816	▲426	+695
	—	—	+255.2%	▲37.5%	+98.0%

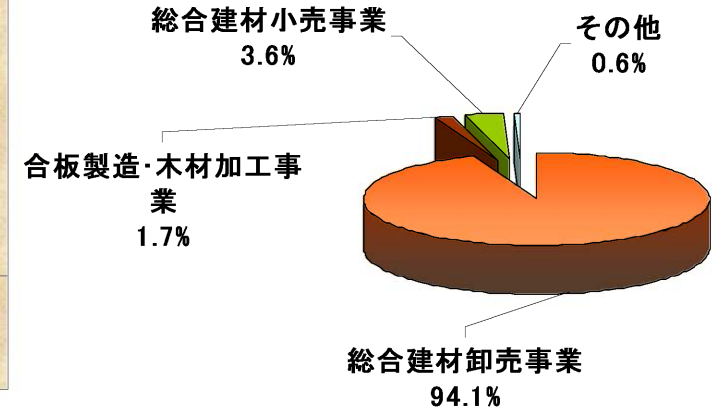


## 5. セグメント別売上高・セグメント利益

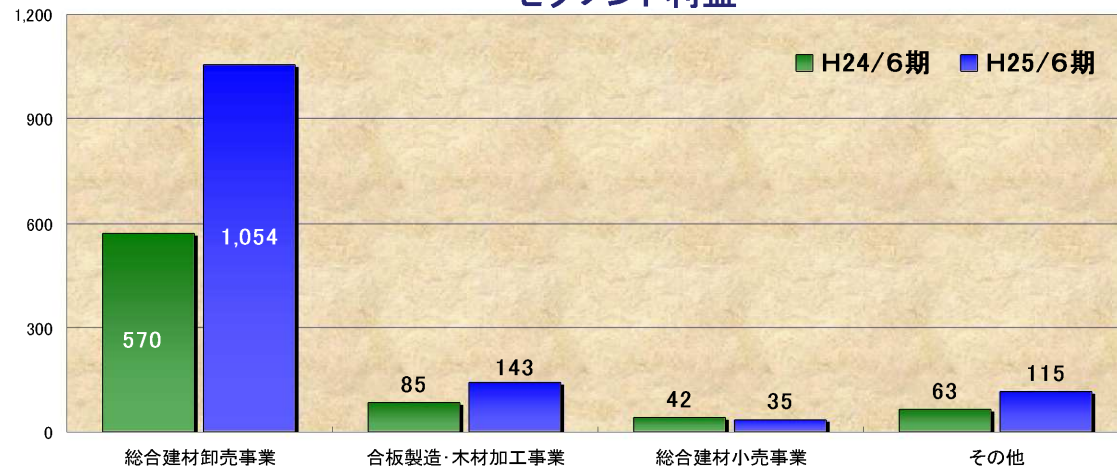
セグメント別売上高 (単位:百万円)



H25/6期 売上高 構成比



セグメント利益



前年同期比	売上高	セグメント利益
総合建材卸売事業	+12.3%	+84.8%
合板製造・木材加工事業	+8.5%	+66.7%
総合建材小売事業	+43.1%	▲16.2%
その他	▲17.0%	+81.5%





# JK Holdings Co.,Ltd.

