

平成25年11月18日

平成26年3月期

第2四半期決算の概要



JKホールディングス株式会社



Contents

◆経営環境

1. 新設住宅着工戸数推移
2. 持ち家住宅着工戸数推移
3. 合板市況推移

◆連結実績及び通期見通し

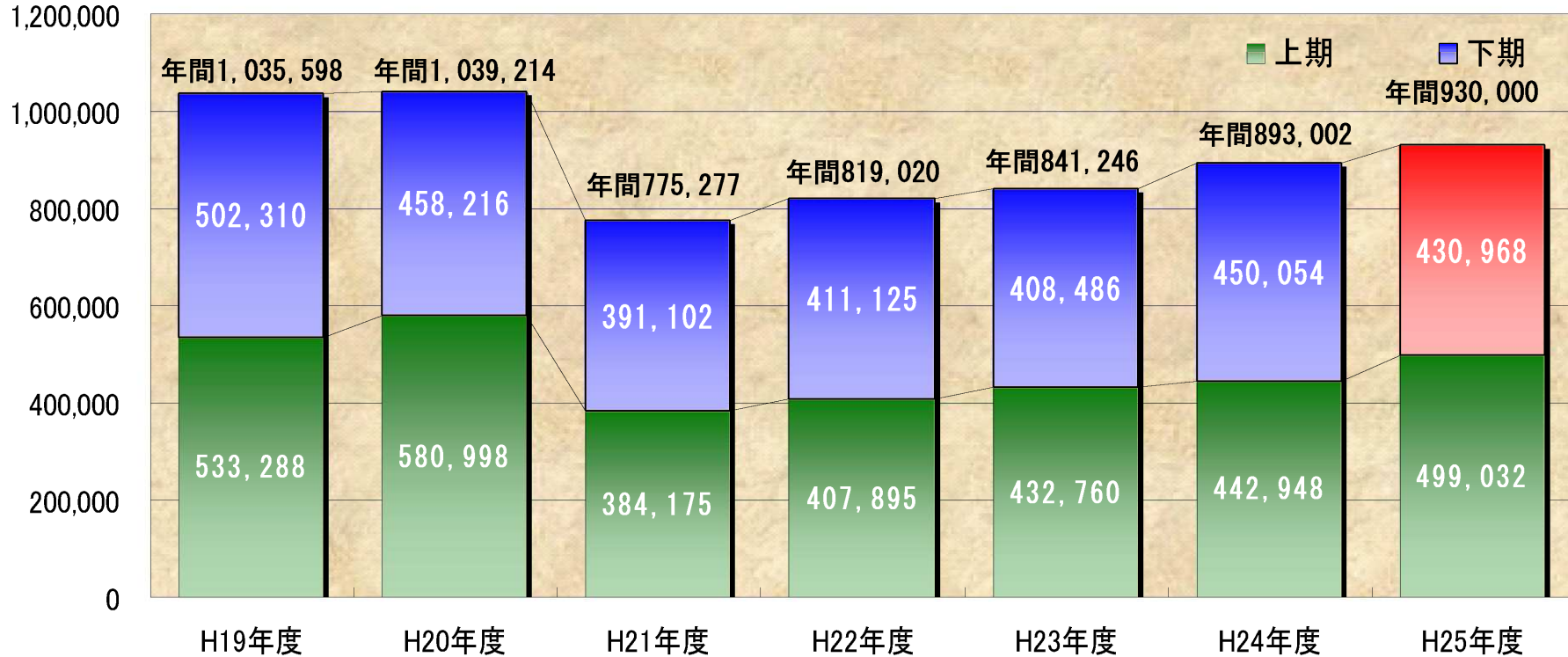
4. 連結売上高推移
連結経常損益推移
5. セグメント別売上高・セグメント利益
6. 通期の業績見通し





1. 新設住宅着工戸数推移

(単位：戸)



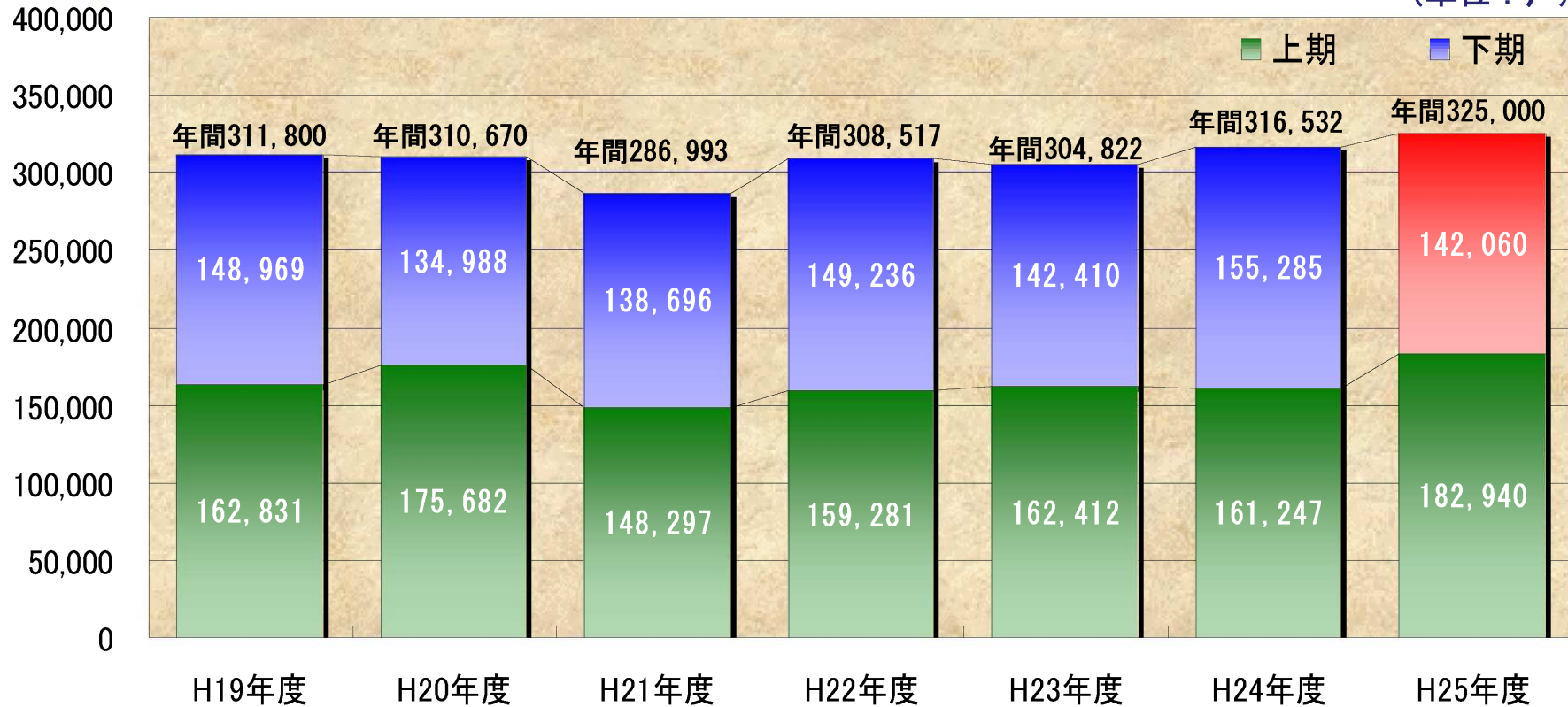
年間	1,035千戸	1,039千戸	775千戸	819千戸	841千戸	893千戸	見込 930千戸
通期	▲19.4%	+0.3%	▲25.4%	+5.6%	+2.7%	+6.2%	+4.1%
上期	▲19.7%	+8.9%	▲33.9%	+6.2%	+6.1%	+2.4%	+12.7%

参考資料：国土交通省「建築着工統計」



2. 持ち家住宅着工戸数推移

(単位：戸)



年間	311千戸	310千戸	286千戸	308千戸	304千戸	316千戸	見込 325千戸
通期	▲12.3%	▲0.4%	▲7.6%	+7.5%	▲1.2%	+3.8%	+2.7%
上期	▲17.5%	+7.9%	▲15.6%	+7.4%	+2.0%	▲0.7%	+13.5%

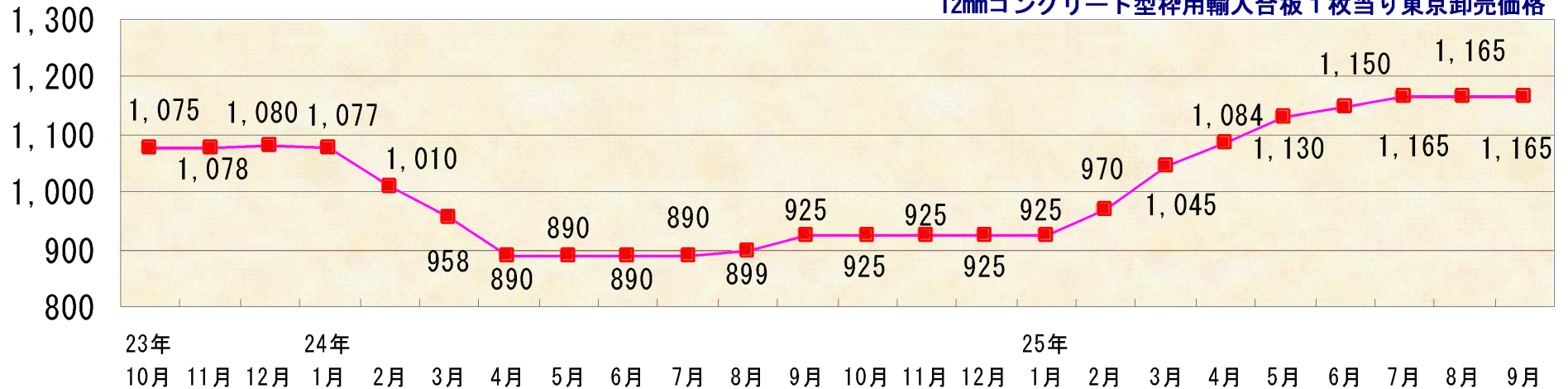
参考資料：国土交通省「建築着工統計」



3. 合板市況推移

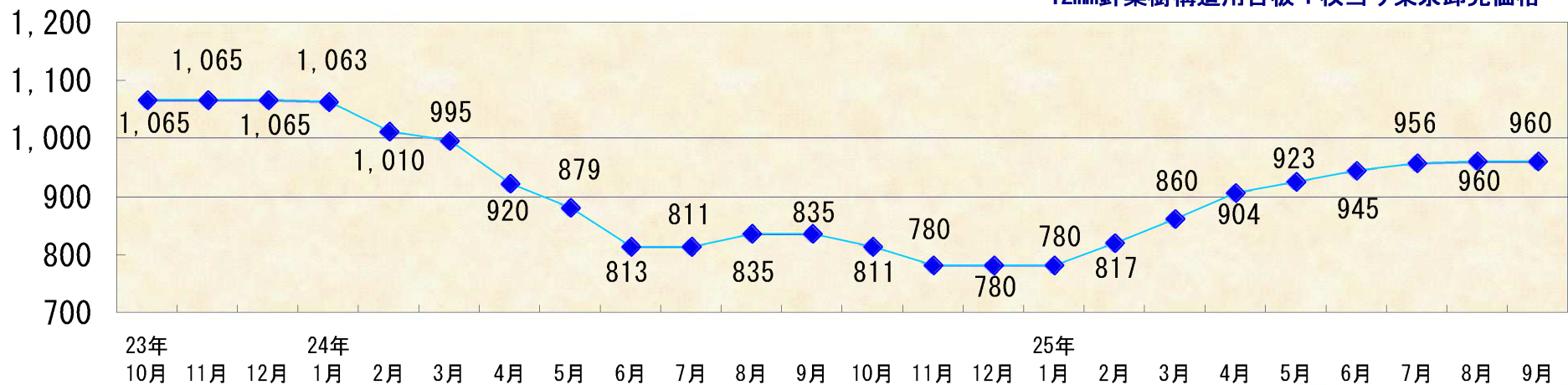
コンパネ（ラワン合板）価格推移

12mmコンクリート型枠用輸入合板1枚当り東京卸売価格



構造用（針葉樹合板）価格推移

12mm針葉樹構造用合板1枚当り東京卸売価格



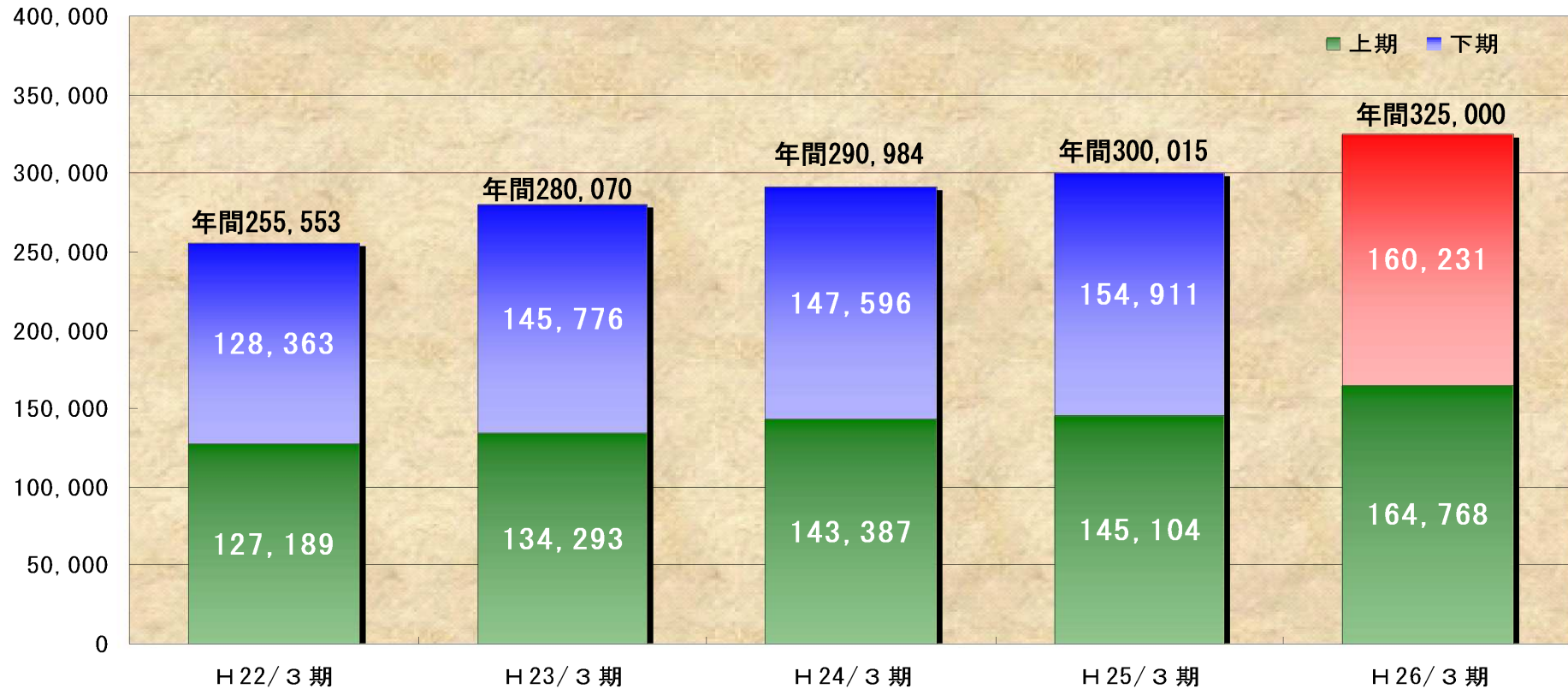
参考資料：日本合板工業組合連合会「合板関連統計月報」

JKホールディングス株式会社



4. 連結実績－連結売上高推移

(単位:百万円)



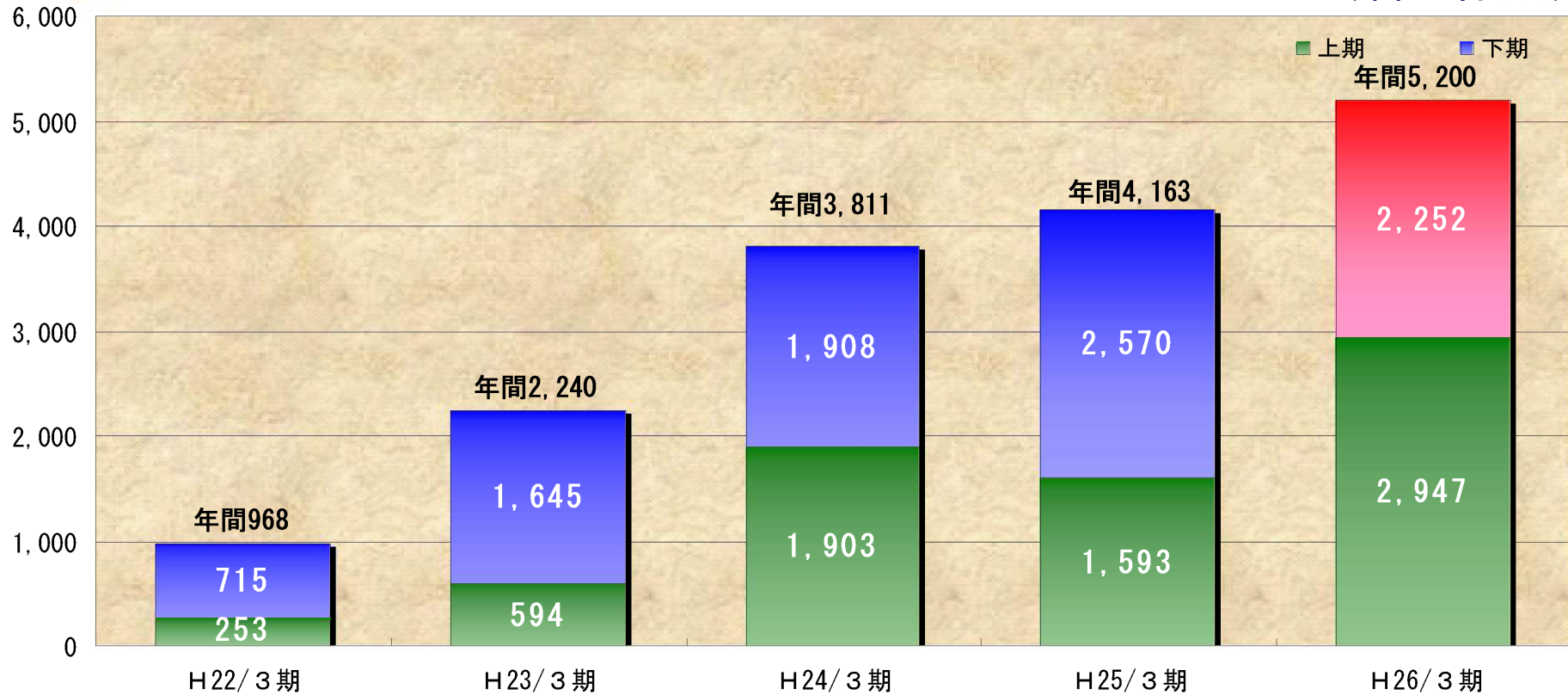
◆前年同期差額及び増減比

通期	▲20,368	+24,516	+10,914	+9,031	—
	▲7.4%	+9.6%	+3.9%	+3.1%	—
上期	▲15,419	+7,103	+9,094	+1,716	+19,644
	▲10.8%	+5.6%	+6.8%	+1.2%	+13.6%



4. 連結実績－連結経常損益推移

(単位：百万円)



◆前年同期差額及び増減比

通期	+911	+1,271	+1,571	+352	—
	—	+131.4%	+70.2%	+9.2%	—
上期	▲4	+341	+1,309	▲310	+1,353
	▲1.6%	+134.8%	+220.2%	▲16.3%	+85.0%

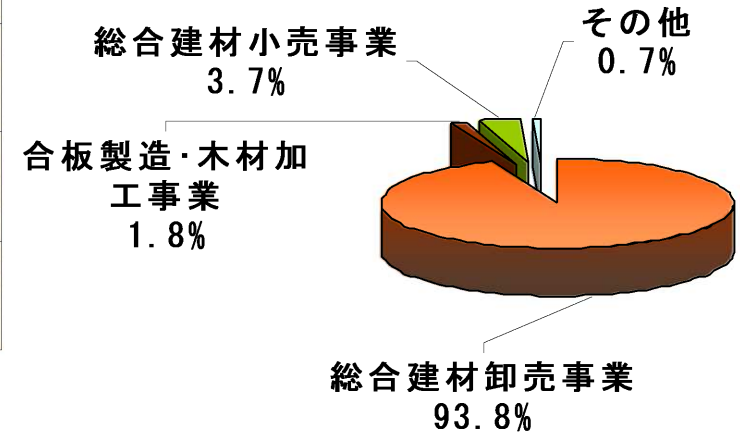


5. セグメント別売上高・セグメント利益

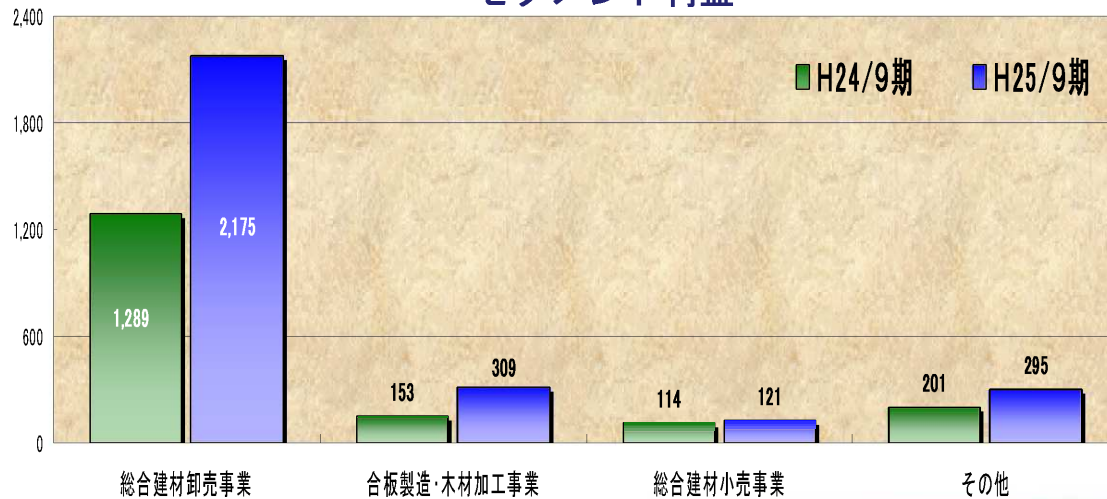
セグメント別売上高 (単位：百万円)



H25/9期 売上高 構成比



セグメント利益

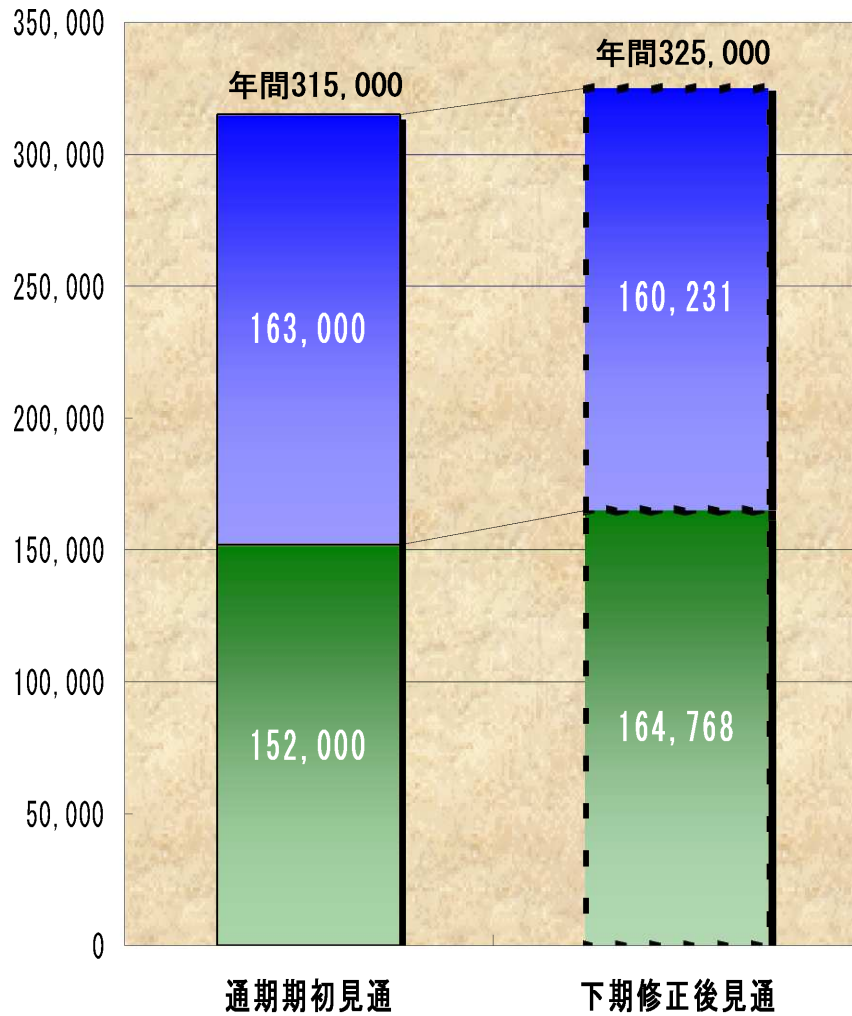


前年同期比	売上高	セグメント利益	
	総合建材卸売事業	+12.6%	+68.8%
	合板製造・木材加工事業	+13.7%	+100.8%
	総合建材小売事業	+51.3%	+6.3%
	その他	▲4.4%	+46.6%

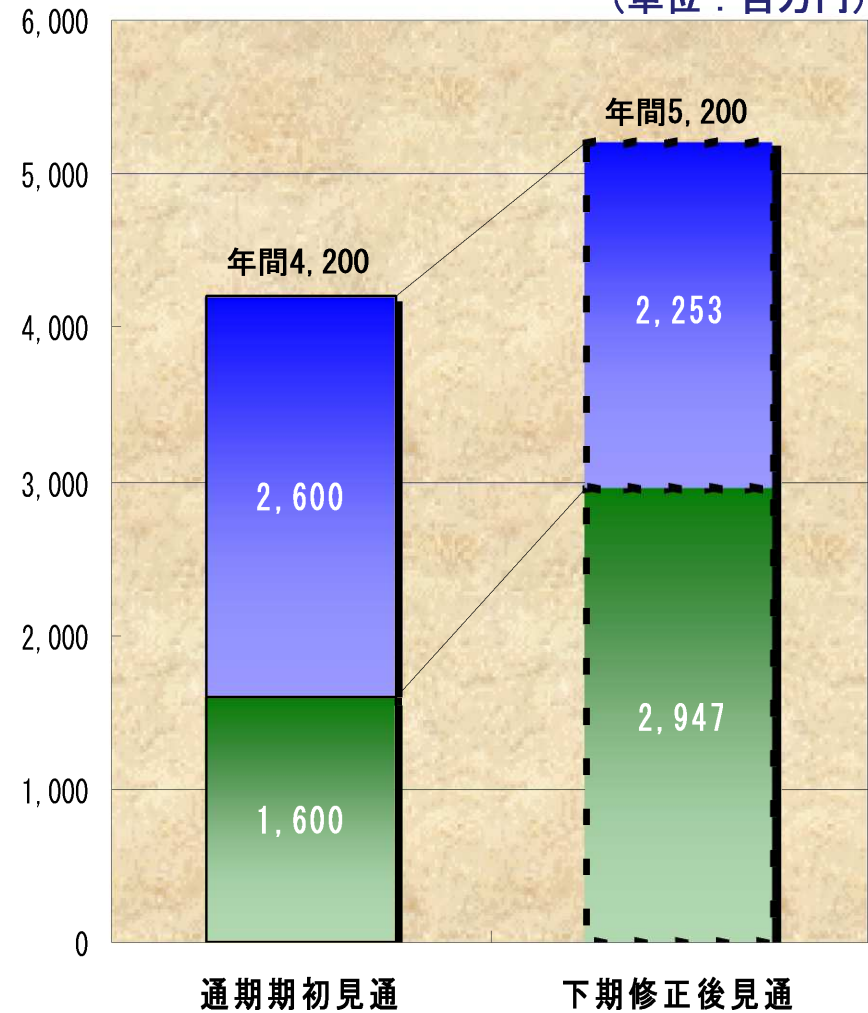


6. 通期の業績見通し

売上高



経常利益 (単位：百万円)





JK Holdings Co.,Ltd.

