

平成26年05月26日

平成26年3月期

決算の概要



JKホールディングス株式会社



Contents

◆ 経営環境

1. 新設住宅着工戸数推移
2. 持ち家住宅着工戸数推移
3. 合板市況推移

◆ 連結実績

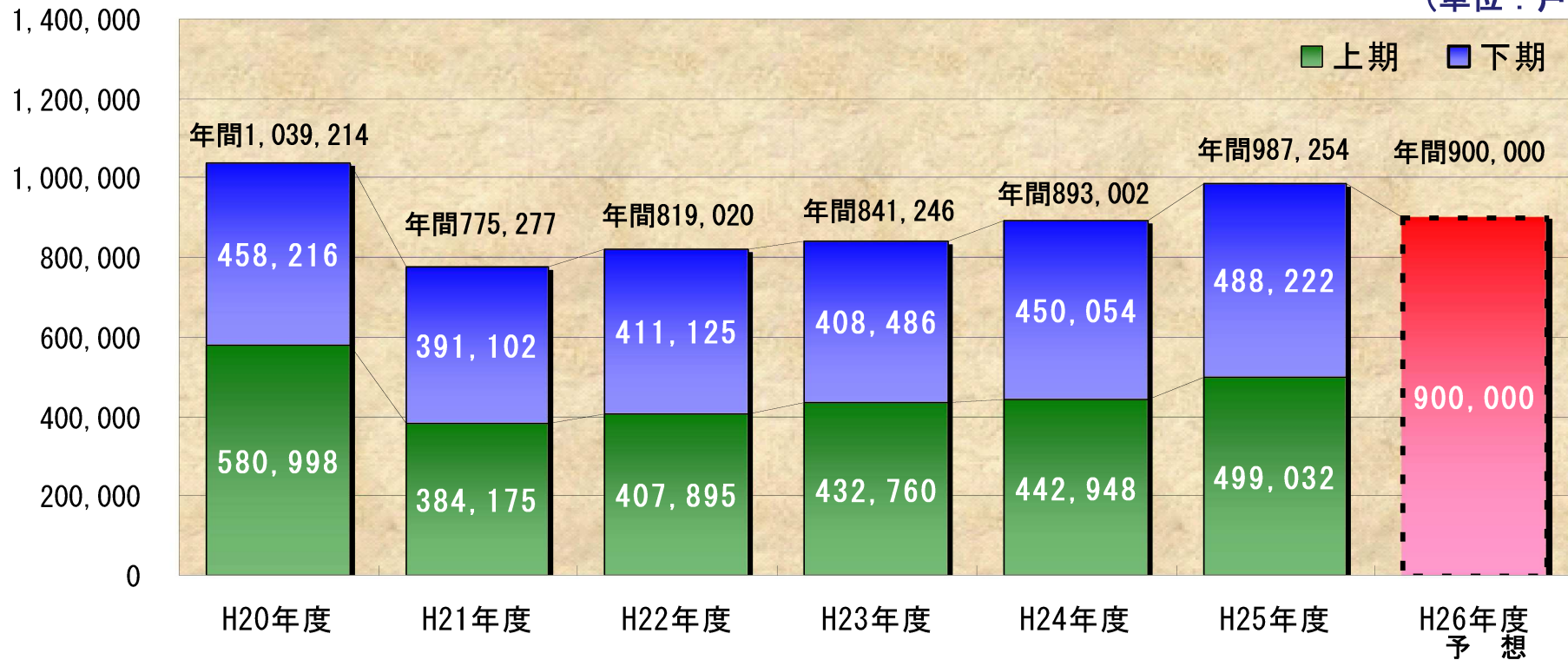
4. 連結売上高推移
連結経常損益推移
5. セグメント別売上高・セグメント利益





1. 新設住宅着工戸数推移

(単位：戸)



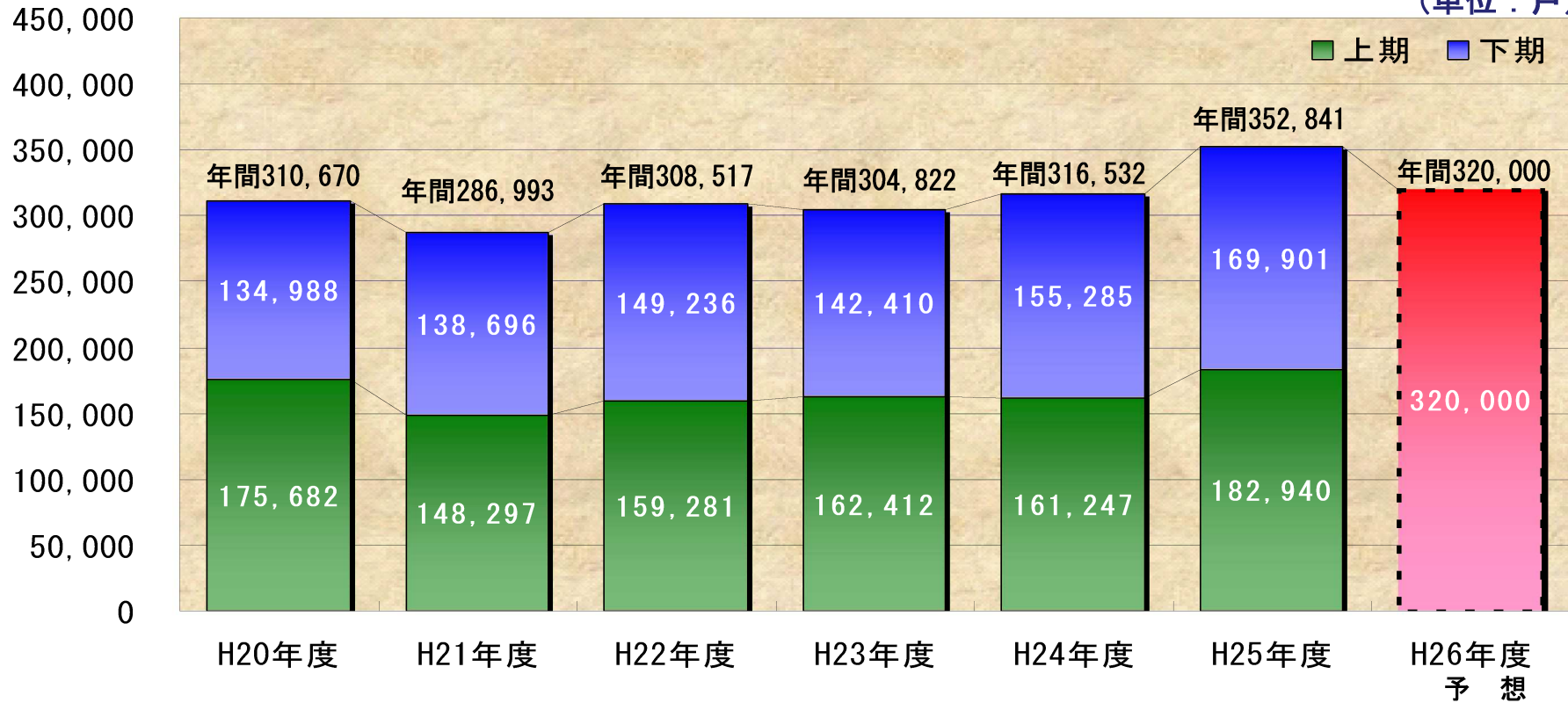
年間	1,039千戸	775千戸	819千戸	841千戸	893千戸	987千戸	見込 900千戸
通期	+0.3%	▲25.4%	+5.6%	+2.7%	+6.2%	+10.6%	▲8.8%
下期	▲8.8%	▲14.6%	+5.1%	▲0.6%	+10.2%	+8.5%	-
上期	+8.9%	▲33.9%	+6.2%	+6.1%	+2.4%	+12.7%	-

参考資料：国土交通省「建築着工統計」



2. 持ち家住宅着工戸数推移

(単位：戸)



年間	310千戸	286千戸	308千戸	304千戸	316千戸	352千戸	見込 320千戸
通期	▲0.4%	▲7.6%	+7.5%	▲1.2%	+3.8%	+11.5%	▲9.3%
下期	▲9.4%	+2.7%	+7.6%	▲4.6%	+9.0%	+9.4%	-
上期	+7.9%	▲15.6%	+7.4%	+2.0%	▲0.7%	+13.5%	-

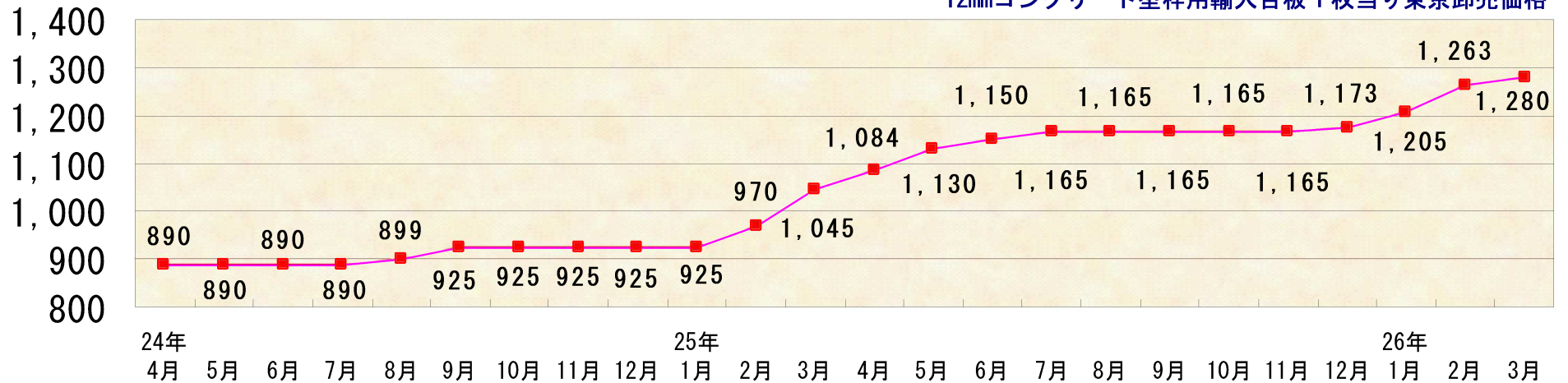
参考資料：国土交通省「建築着工統計」



3. 合板市況推移

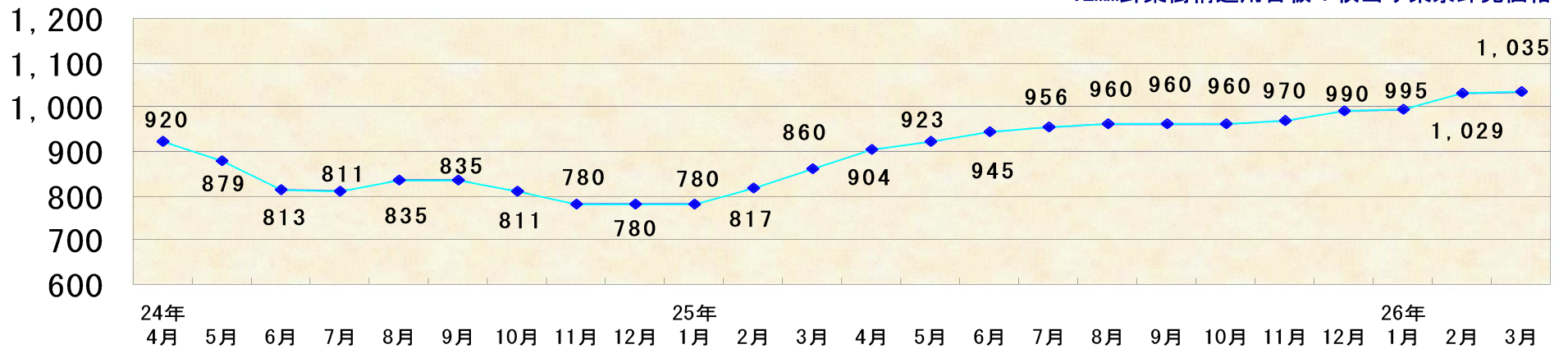
コンパネ（ラワン合板）価格推移

12mmコンクリート型枠用輸入合板 1枚当り東京卸売価格



構造用（針葉樹合板）価格推移

12mm針葉樹構造用合板 1枚当り東京卸売価格



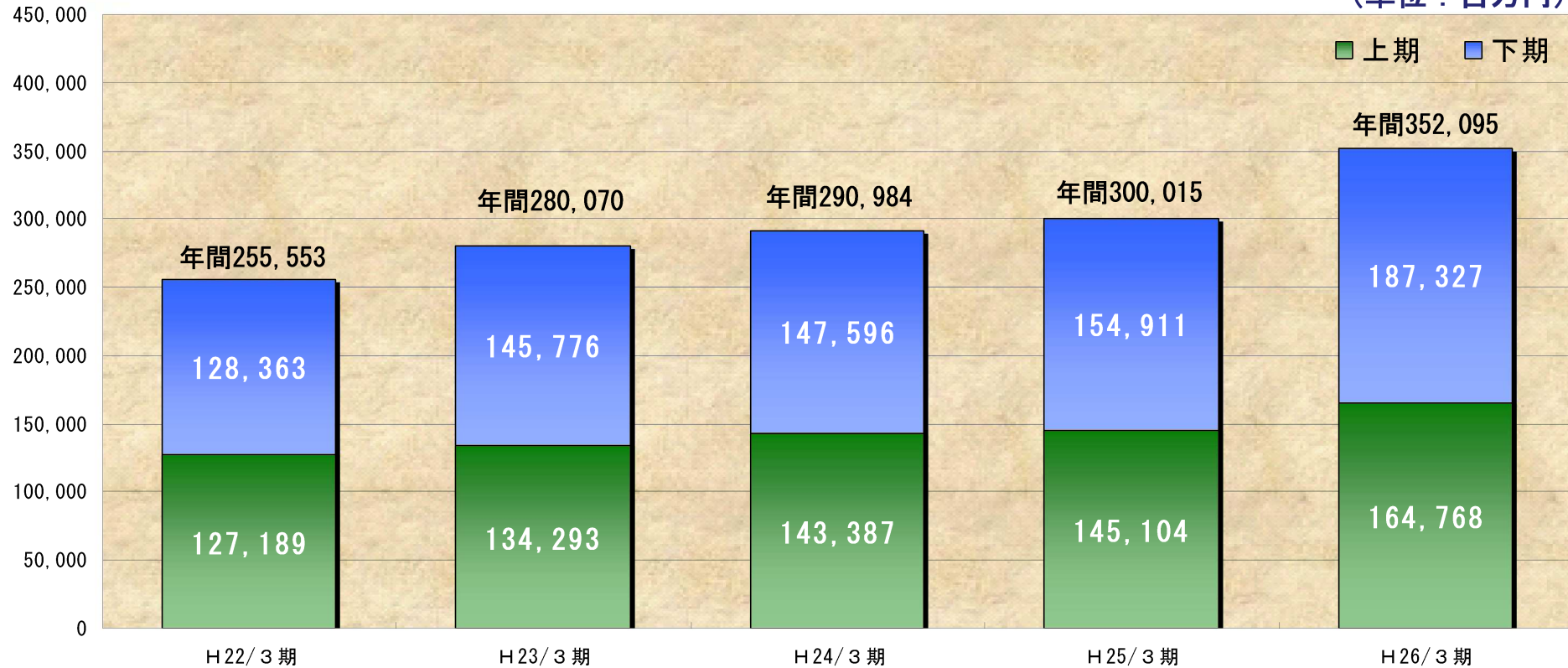
参考資料：日本合板工業組合連合会「合板関連統計月報」

JKホールディングス株式会社



4. 連結実績－連結売上高推移

(単位：百万円)



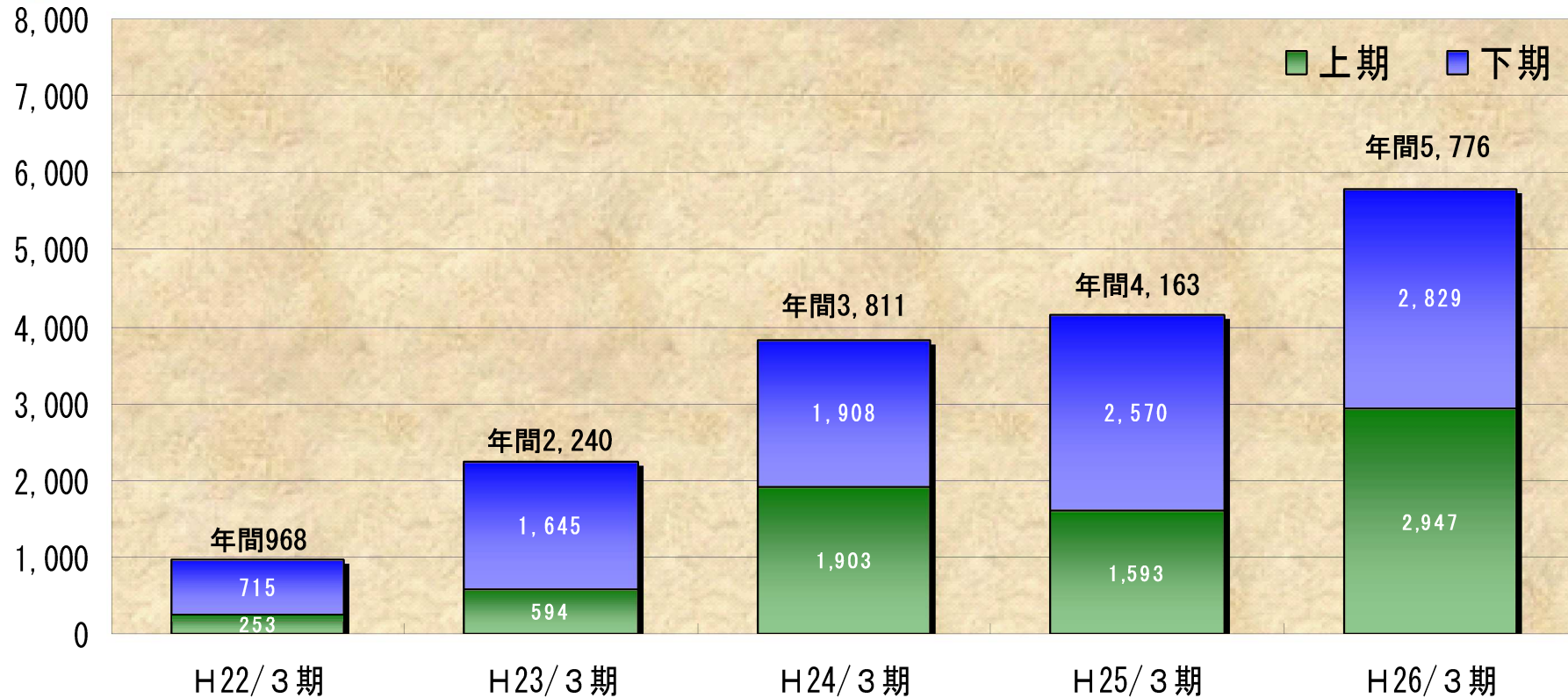
◆前年同期差額及び増減比

通期	▲ 20,368	+24,516	+10,914	+9,031	+52,079
	▲ 7.4%	+9.6%	+3.9%	+3.1%	+17.4%
下期	▲ 4,949	+17,412	+1,819	+7,315	+32,415
	▲ 3.7%	+13.6%	+1.2%	+5.0%	+20.9%
上期	▲ 15,419	+7,103	+9,094	+1,716	+19,664
	▲ 10.8%	+5.6%	+6.8%	+1.2%	+13.6%



4. 連結実績－連結経常損益推移

(単位：百万円)



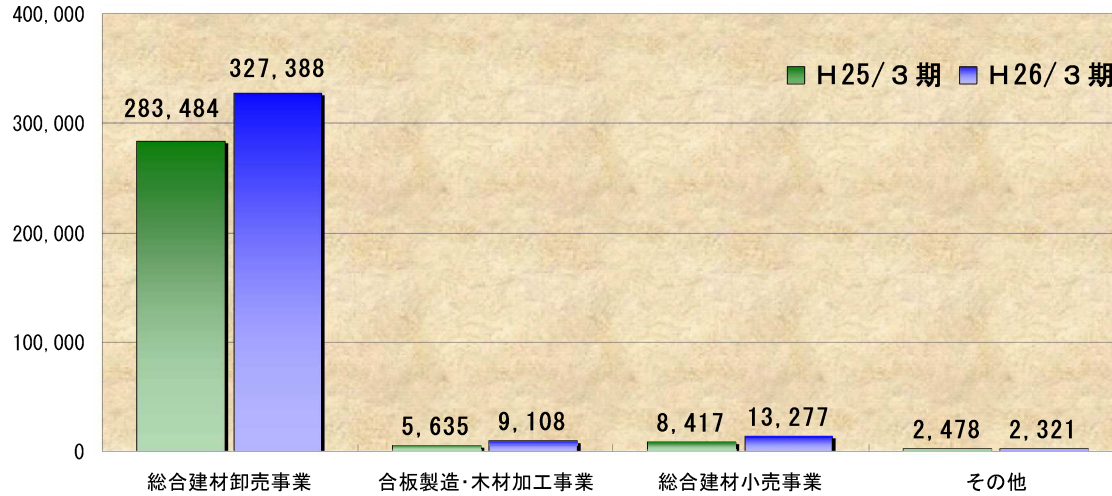
◆前年同期差額及び増減比

通期	+911	+1,271	+1,571	+352	+1,612
	—	+131.4%	+70.2%	+9.2%	+38.7%
下期	+915	+930	+262	+662	+258
	—	+130.1%	+15.9%	+34.7%	+10.1%
上期	▲4	+341	+1,309	▲310	+1,353
	▲1.6%	+134.8%	+220.2%	▲16.3%	+85.0%

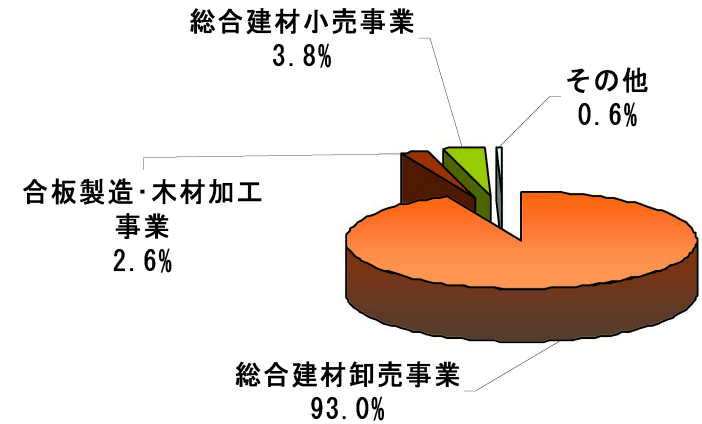


5. セグメント別売上高・セグメント利益

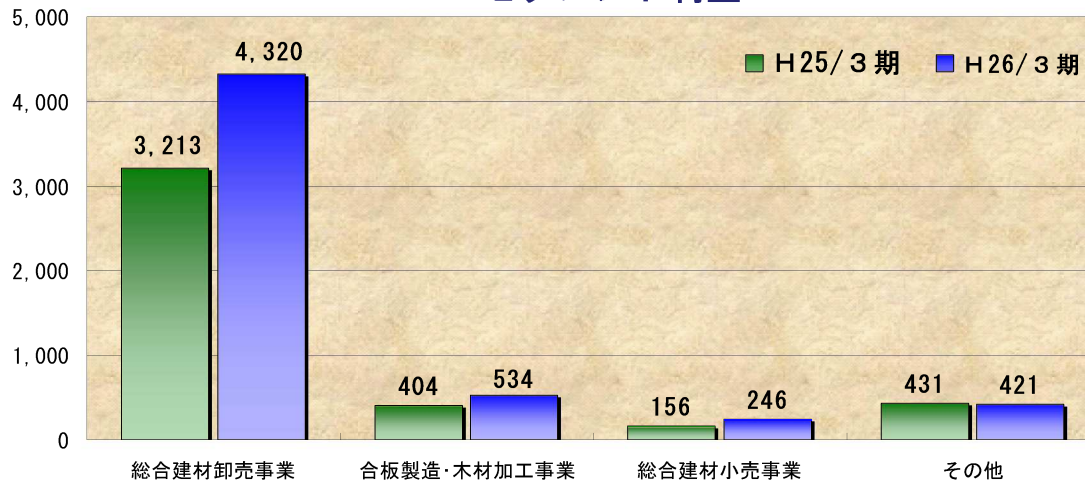
セグメント別売上高 (単位：百万円)



H26/3期 売上高 構成比



セグメント利益



前年同期比

	売上高	セグメント利益
総合建材卸売事業	+15.5%	+34.4%
合板製造・木材加工事業	+61.6%	+32.3%
総合建材小売事業	+57.7%	+57.6%
その他	▲6.4%	▲2.3%



JK Holdings Co.,Ltd.

