

2020年3月期 第3四半期

# 決算概況

JKホールディングス株式会社 (9896)  
代表取締役社長 青木 慶一郎



2020年2月7日



スマイルが生まれる住まい

**JK Holdings Co.,Ltd.**

## JKホールディングス(株)について 3ページ

- |                         |   |
|-------------------------|---|
| (1) 会社概要                | 4 |
| (2) 事業概要と主なグループ企業       | 5 |
| (3) グループ中核企業ジャパン建材の事業紹介 | 6 |

## 2020年3月期第3四半期決算概要 7ページ

- |                         |    |
|-------------------------|----|
| (1) 事業環境 - 合板市況と為替レート推移 | 8  |
| (2) 業績サマリー              | 9  |
| (3) 業績の推移               | 10 |
| (4) 事業別の売上高・営業利益推移      | 11 |
| (5) 主要連結子会社の業績推移        | 12 |
| (6) 販管費増減明細             | 13 |
| (7) 連結B/Sの状況            | 14 |

# J Kホールディングス(株)について

## 企業理念

### 「快適で豊かな住環境の創造」

「快適で豊かな住環境の創造」を企業理念に掲げ、日本の住環境を少しでもよくするため、すべてのお客様に貢献することを目指しています。

特に、商売上ではお客様が儲かってこそ我々も初めて儲かるという観点から、「すべての取引先のお役に立つ事を目指す」をモットーに、共存共栄の精神で経営に当たっています。社内研修でも会長をはじめ、役員が必ず講義の時間を持ち、社員に対して経営理念の共有化を心掛けています。

## 基本情報（2019年12月31日現在）

商号	J Kホールディングス株式会社 (JK Holdings Co.,Ltd.)	創業	1937年10月
代表者	代表取締役社長 青木 慶一郎	所在地	東京都江東区新木場1-7-22
資本金	3,195百万円	事業の内容	① 総合建材卸売事業 13社
従業員数	3,068名		② 合板製造・木材加工事業 10社
			③ 総合建材小売事業 19社
			④ その他 16社

## (2) 事業概要と主なグループ企業

住宅建材の「専門商社」であるジャパン建材(株)を中核会社に、住宅関連企業をグループ傘下に展開する純粋持株会社です。

(2019年12月31日現在)

### 総合建材卸売事業

ジャパン建材(株) クロカワベニヤ(株)  
通商(株) (株)銘林  
JKI(株) (株)広島  
(株)ミトモク 他 連結子会社 1社  
物林(株) 非連結子会社 3社  
(株)KEY BOARD

### 合板製造・木材加工事業

(株)キーテック 北海道プレカットセンター(株)  
日本パネフォーム(株) **(株)MIYAMORI**  
秋田グルーラム(株) (株)群馬木芸  
(株)ブレックコンポーネント (株)アイチキャビネット  
(協)オホーツクウッドピア 他 関連会社 1社

### 総合建材小売事業

(株)ブルケン・マルタマ (株)ハウス・デポ・プラス  
INTERRA Japan(株) **(株)ハウス・デポ関西**  
(株)ハウス・デポ関東 (株)ブルケン・ウエスト  
トップ建材(株) **(株)ブルケン四国**  
(株)ブルケン東日本 (株)ブルケン松山  
新しいずみ建装(株)  
他 関連会社 8社



### その他

#### 建設工事業

(株)エムジー建工 (株)ティンバースケープ  
JKホーム(株)  
関連会社 1社

#### 倉庫及び運送業

(株)JK CARGO  
(株)ジェイケー物流

#### 資材取次業

インテラUSA社  
INTERRA JK SINGAPORE  
他 非連結子会社 3社

#### フランチャイズ事業

(株)ハウス・デポ・ジャパン

#### 旅行・保険代理業

JKスマイル(株)

#### 住宅ローン仲介業

(株)ハウス・デポ・パートナーズ

#### 不動産賃貸業

ジャパン建材沖縄(株)



# (4) グループ中核企業ジャパン建材(株)の事業紹介

ジャパン建材(株)は一軒の住宅を建てるために必要とされる、さまざまな部材・資材の販売（卸売）を主な事業内容としています。



## ・素材

合板・木材・石膏ボード・断熱材

## ・外装・サッシ

外壁材・屋根材・サッシ・玄関ドア・エクステリア

## ・内装材

床材・建具・収納・階段

## ・水廻り

キッチン・ユニットバス・洗面化粧台・トイレ

## ・省エネ機器

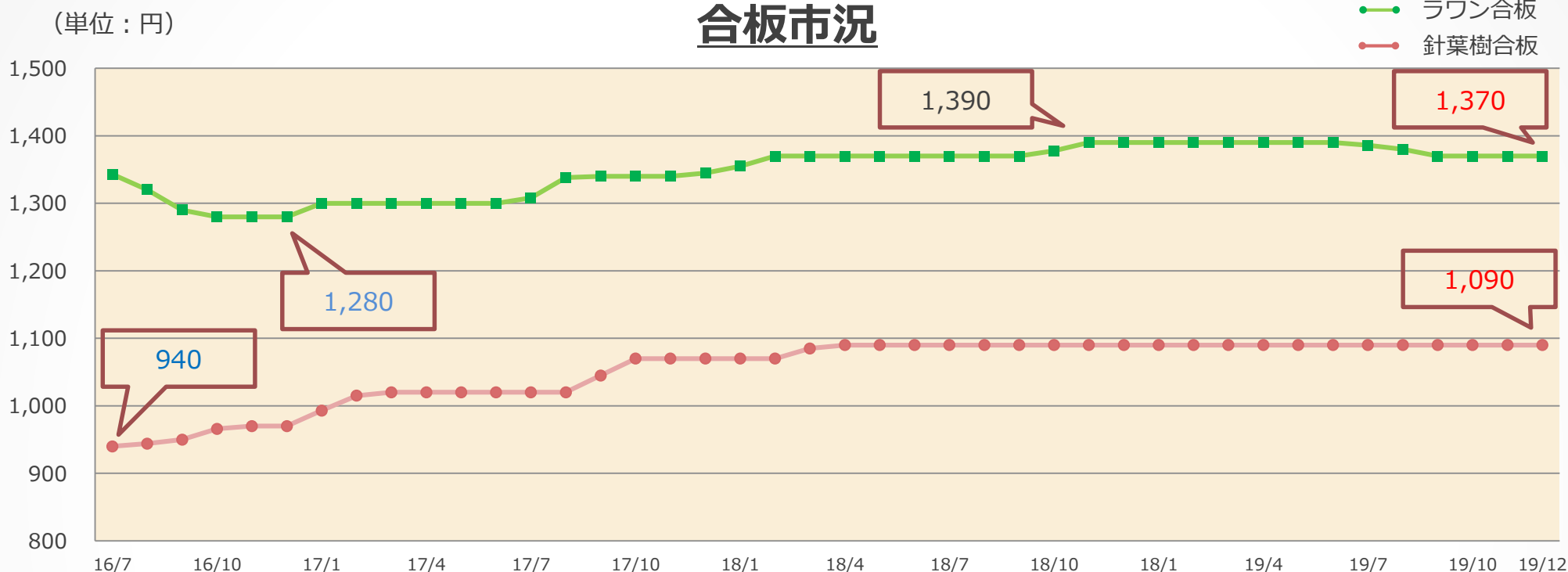
太陽光発電・蓄電池・HEMS・エコキュート



# 2020年3月期第3四半期 決算概要

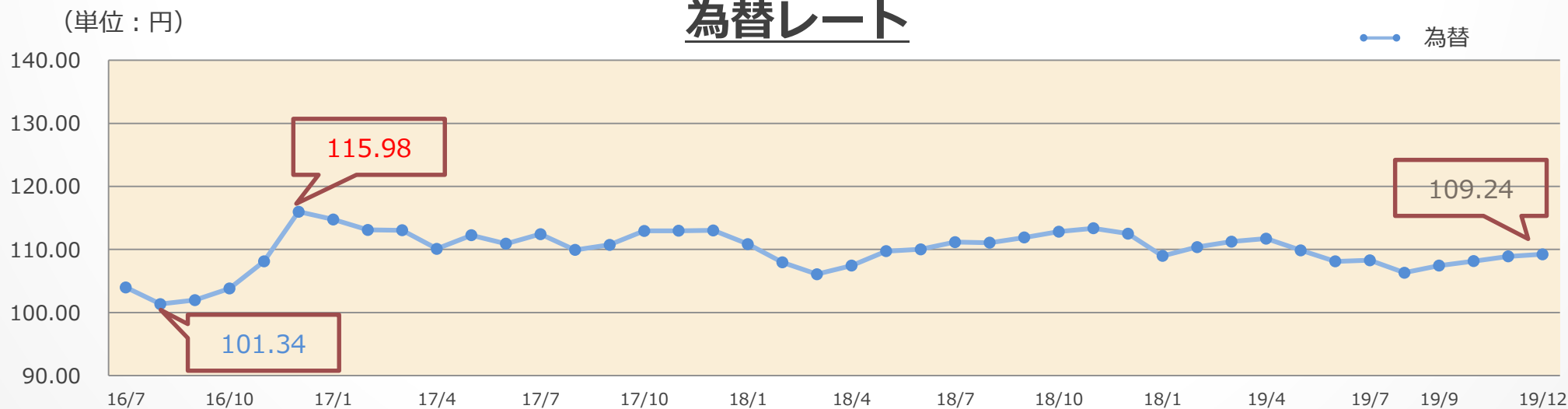
# (1) 事業環境 - 合板市況と為替レート推移

## 合板市況



(注) NIKKEI 東京価格を参照

## 為替レート



(注) 三菱UFJ銀行 公表相場TTM平均金額を参照



## (2) 業績サマリー

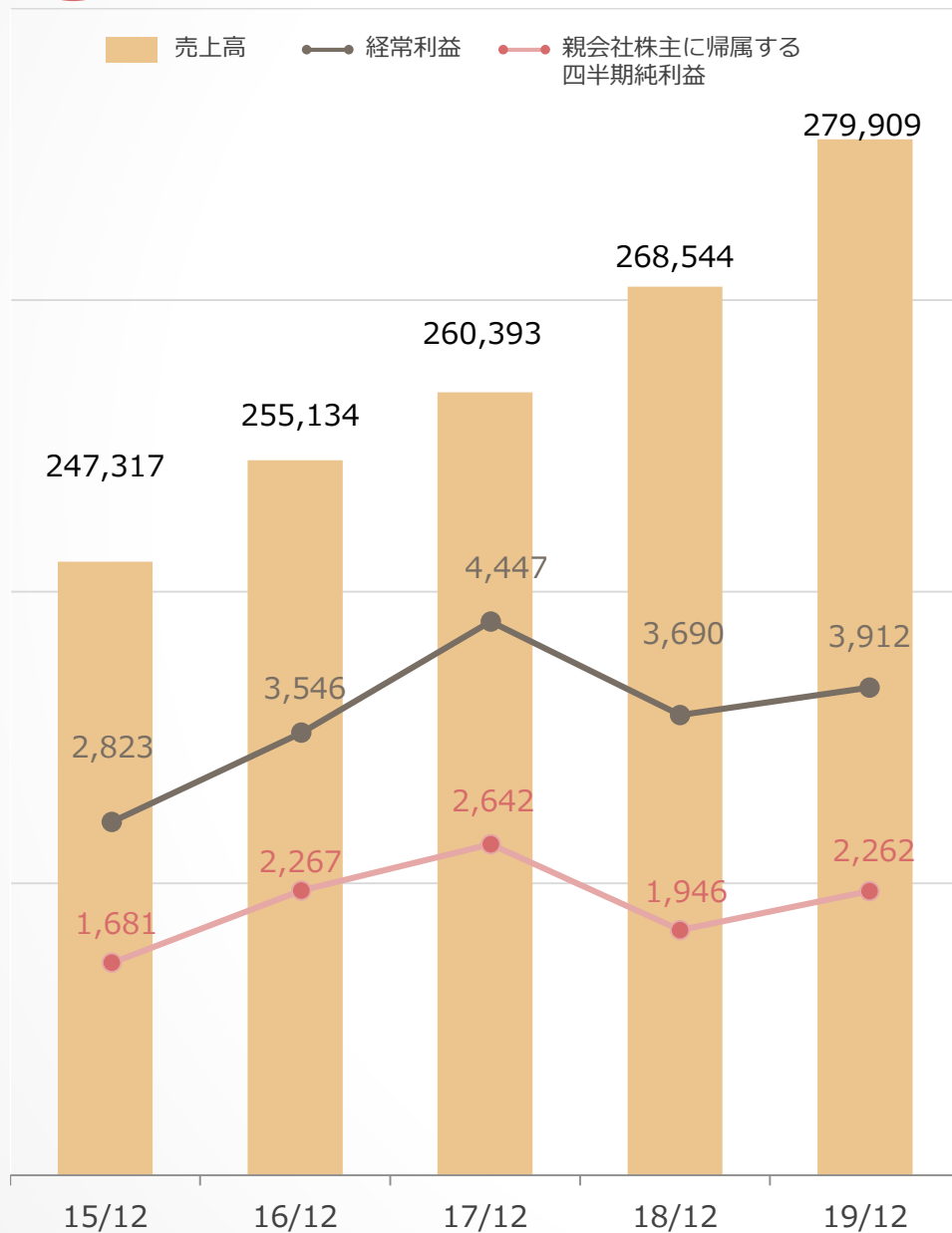
■売上高	279,909百万円	:	前期比	4.2%増
■営業利益	4,174百万円	:	前期比	5.2%増
■経常利益	3,912百万円	:	前期比	6.0%増

(百万円)	20年3月期				19年3月期	増減比率 (%)	20年3月期	
	第1四半期 実績	第2四半期 実績	第3四半期 実績	第3四半期 累計	第3四半期 累計		上期 計画	通期 計画
売上高	88,981	95,719	95,207	<b>279,909</b>	268,544	4.2	178,000	365,000
売上総利益	8,753	9,659	10,097	<b>28,510</b>	27,124	5.1	18,200	37,300
売上高総利益率(%)	9.8	10.1	10.6	<b>10.2</b>	10.1	-	10.2	10.2
営業利益	649	1,572	1,952	<b>4,174</b>	3,969	5.2	2,500	5,000
営業利益率(%)	0.7	1.6	2.1	<b>1.5</b>	1.5	-	1.4	1.4
経常利益	569	1,457	1,884	<b>3,912</b>	3,690	6.0	2,400	4,700
経常利益率(%)	0.6	1.5	2.0	<b>1.4</b>	1.4	-	1.4	1.3
親会社株主に帰属する 四半期純利益	289	828	1,143	<b>2,262</b>	1,946	16.2	1,300	2,600
四半期純利益率(%)	0.3	0.9	1.2	<b>0.8</b>	0.7	-	0.7	0.7
EPS (円)	-	-	-	<b>73.5</b>	63.1	-	-	-
一株当たり配当 (円)	-	-	-	<b>9.0</b>	8.0	-	9.0	19.0

# (3) 業績の推移

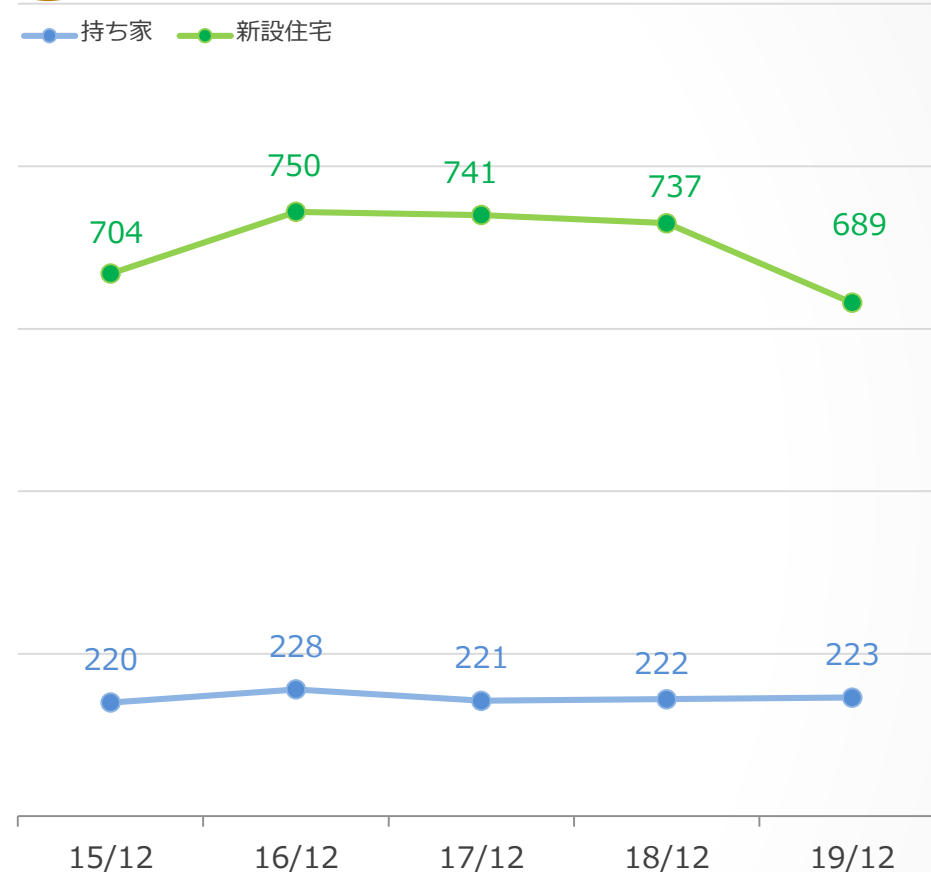
## 業績

(単位：百万円)



## 住宅着工

(単位：千戸)

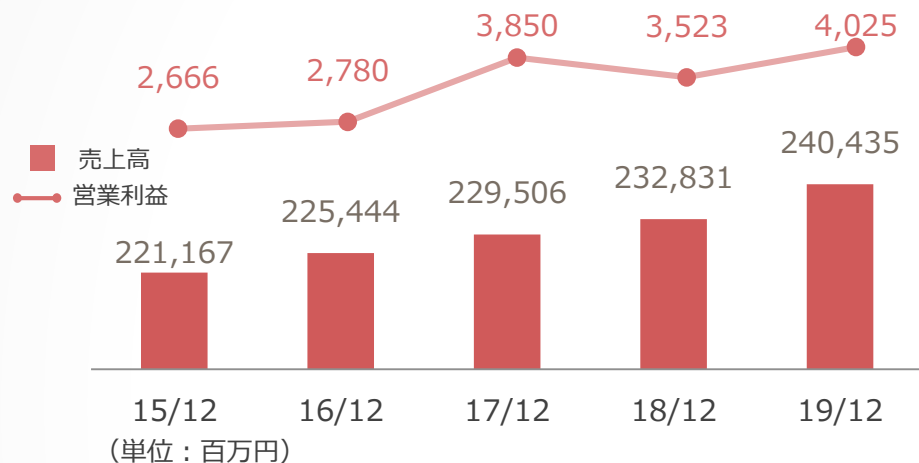


(参考)	通期				
	15/3	16/3	17/3	18/3	19/3
(千戸)					
新設住宅着工戸数	880	920	974	946	952
持ち家住宅着工戸数	278	284	291	282	287

# (4) 事業別の売上高・営業利益推移

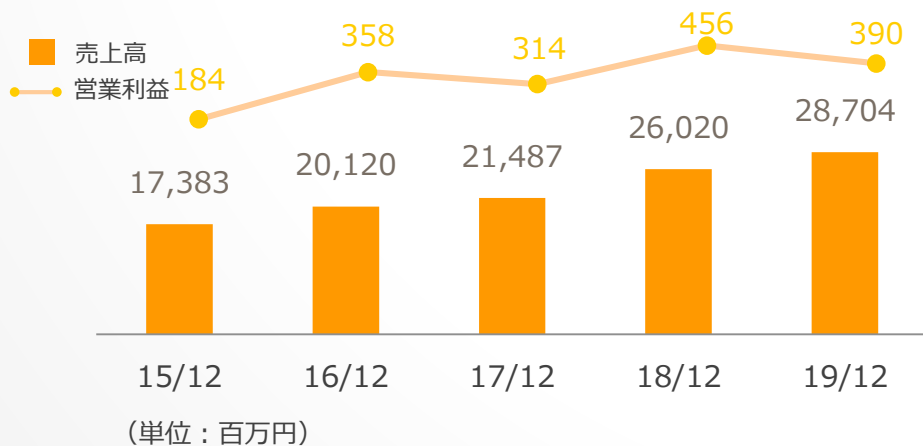
## ① 総合建材卸売事業

総合建材卸売事業は、建材、住宅機器等各取扱商品ともに売上および利益の両面で順調に伸びたほか、輸入合板市況の回復により合板全体の業績も好転いたしました。



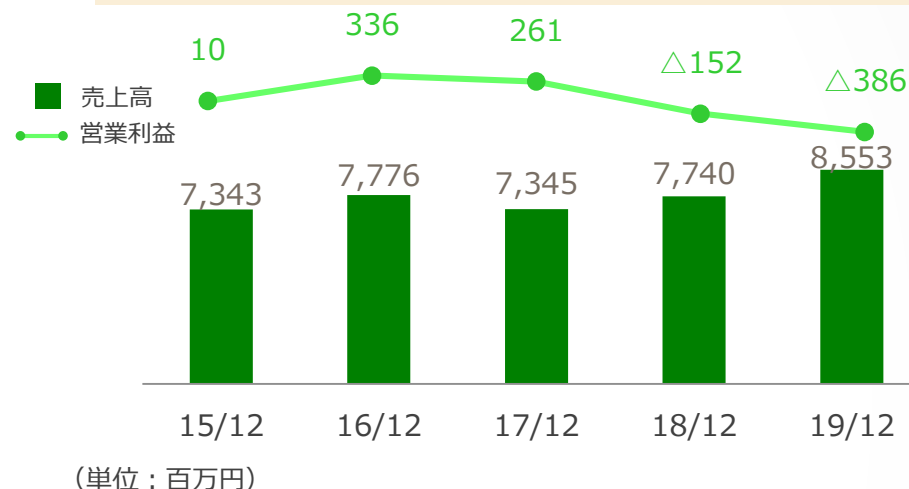
## ③ 総合建材小売事業

同業との競争が激化するなかで、買収、新設を含む子会社、関連会社の再編を逐次進めており、四国地区の建材小売3社を合併し株式会社ブルケン四国としたほか、株式会社ハウス・デポ関西を新たに連結対象としました。

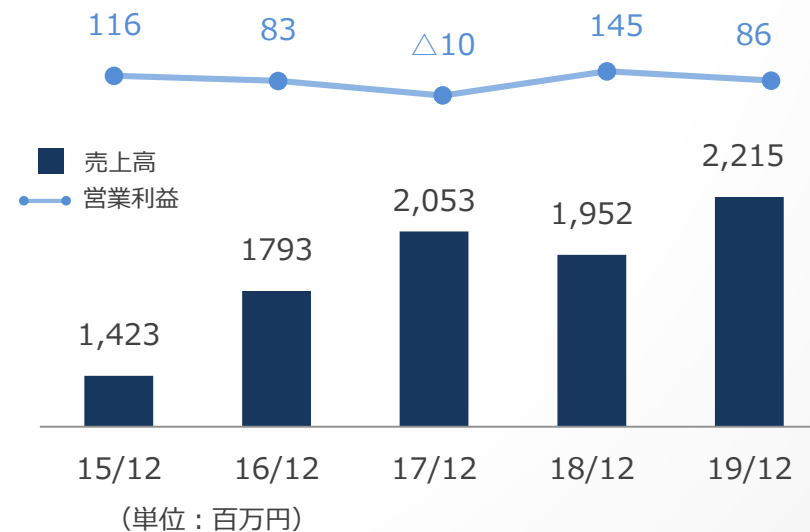


## ② 合板製造・木材加工事業

本セグメントの中核である株式会社キーテックでは、主力商品であるLVLについて、貸家向けの販売減に加え、原木の原産地の税制改正などによるコスト増から減収減益。山梨合板工場の立ち上げに向け減価償却費や人件費等の経費が先行して増加しており、前年同期比では大幅な減益となっています。

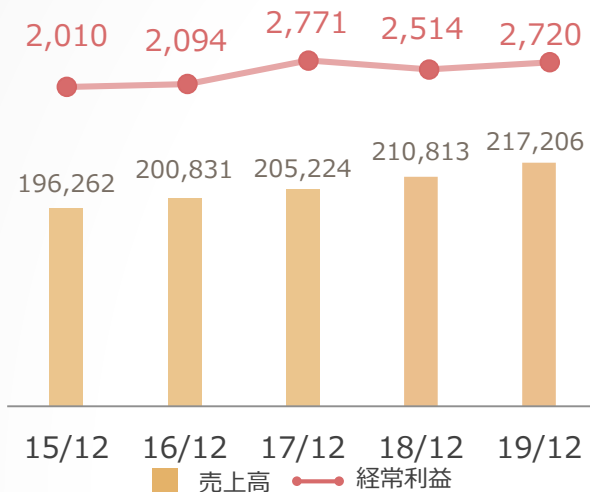


## ④ その他



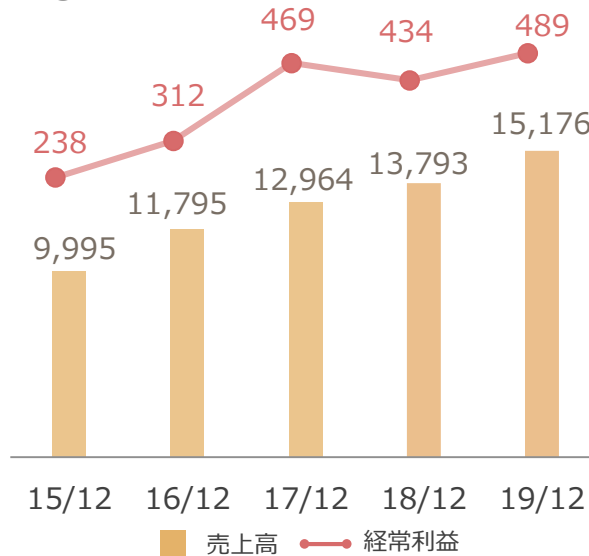
# (5) 主要連結子会社の業績推移

### ① ジャパン建材(株)



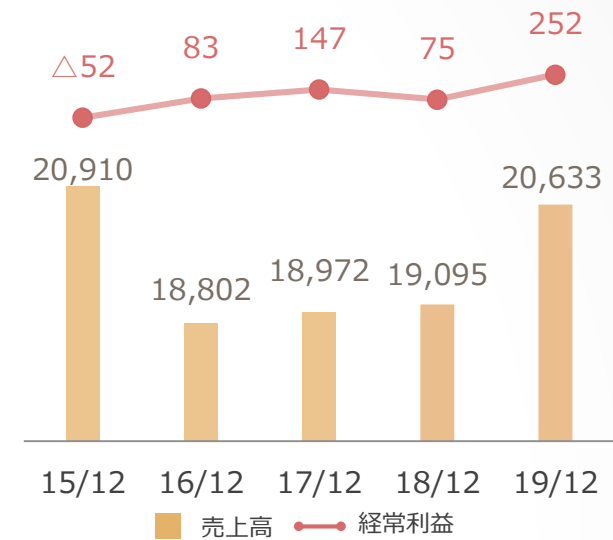
(単位：百万円)

### ② 通商(株)



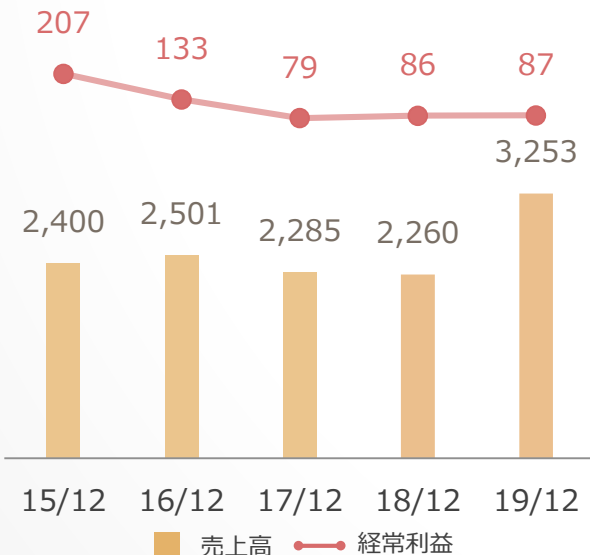
(単位：百万円)

### ③ 物林(株)



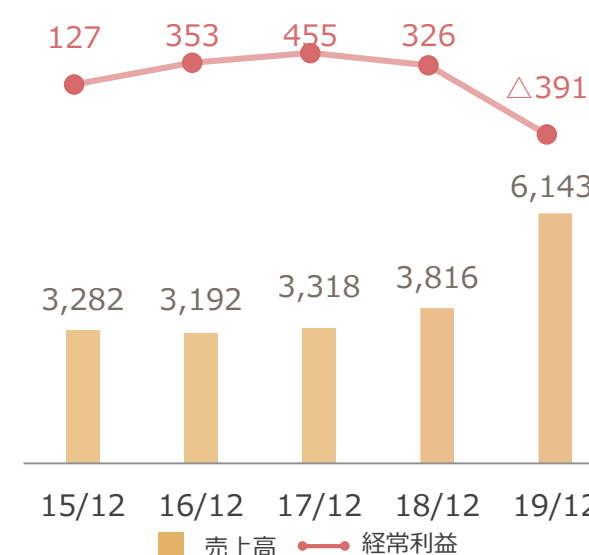
(単位：百万円)

### ④ (株)銘林



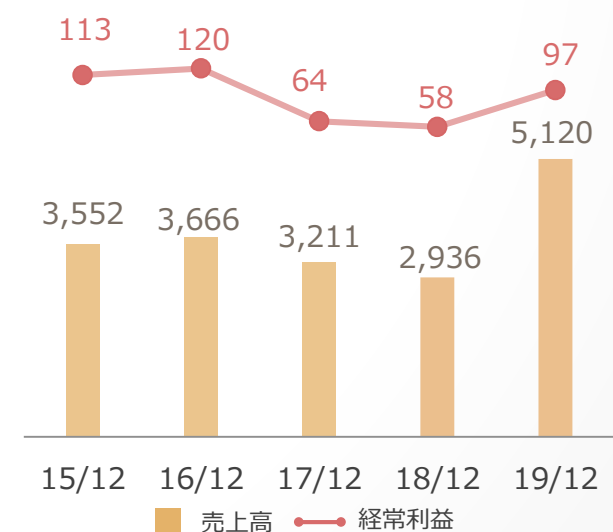
(単位：百万円)

### ⑤ (株)キーテック



(単位：百万円)

### ⑥ (株)HD関東

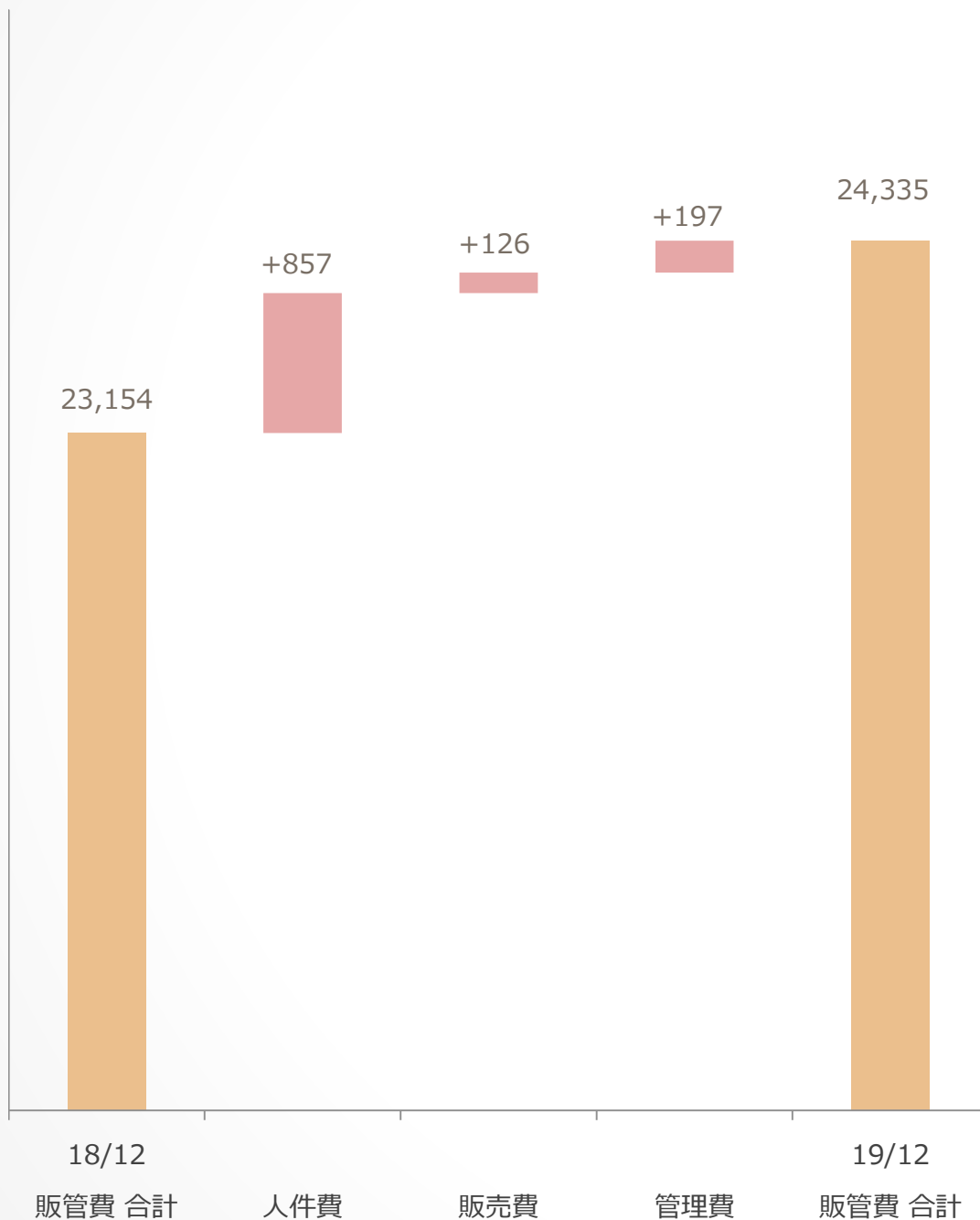


(単位：百万円)

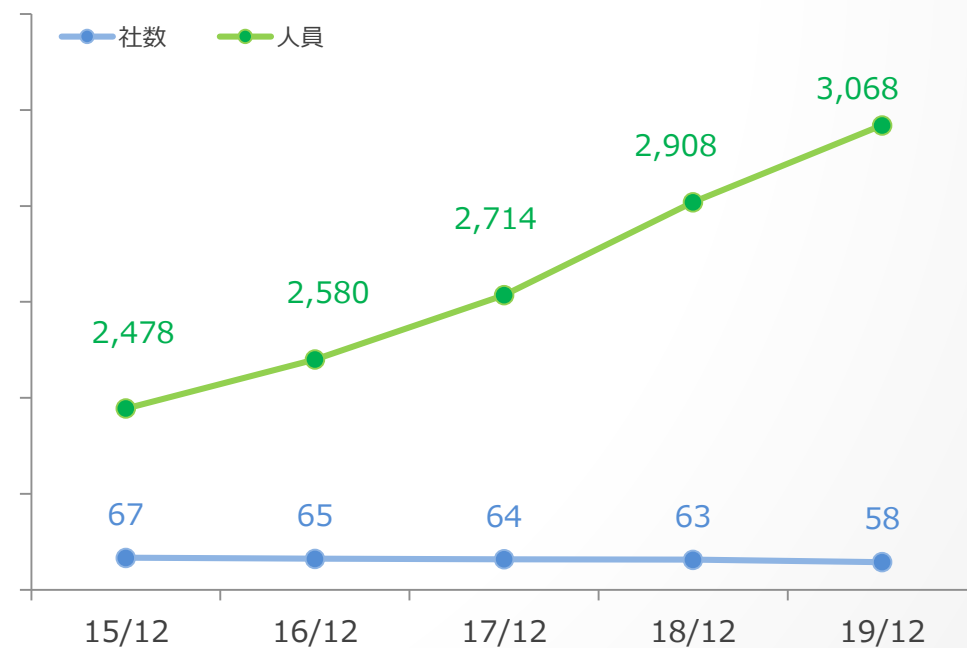
# (6) 販管費増減分析

(単位：百万円)

(単位：百万円)



	主要販管費増減内訳		
	73期③Q	74期③Q	増減比率
人件費	12,990	13,848	6.6%
販売費	5,680	5,806	2.2%
管理費	4,483	4,681	4.4%
合計	23,154	24,335	5.1%



## 貸借対照表

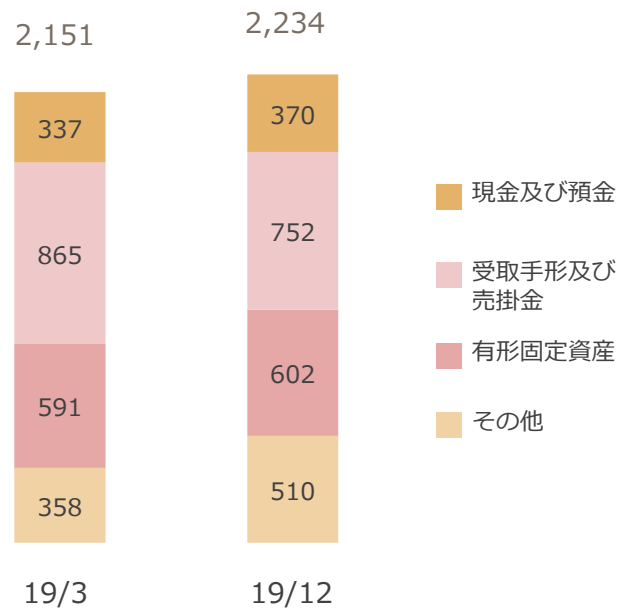
### 流動比率



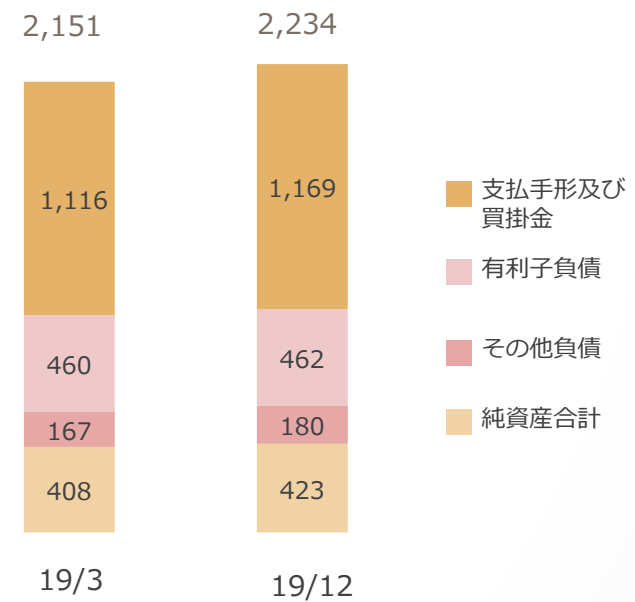
### 自己資本比率



### 資産



### 負債・純資産



(単位：億円)



スマイルが生まれる住まい

**JK Holdings Co.,Ltd.**